

INDICE

PLS 001	Palasport "Giulio BIGI"	3
PLS 002	Palasport "Guglielmo FANTICINI"	7
CMP 003	Stadio Calcio "MIRABELLO"	9
CMP 004	Stadio Baseball "Giorgio CASELLI"	11
CMP 005	Campo Atletica Leggera "Virgilio CAMPARADA"	13
PLS 006	Centro Polisportivo MULTISPORT	15
CMP 008	Campo Tiro con l'arco	21
CMP 009	Pista avviamento al ciclismo "Giannetto CIMURRI"	23

IMPIANTI
MAGGIORI

PSC 051	Piscina "FILIPPO RE"	25
PSC 052	Piscina "DE SANCTIS"	27
PSC 053	Piscina "ONDE CHIARE"	29
PSC 054	Piscina "FERRETTI - FERRARI"	31

PISCINE

PLS 101	Palestra Scuola Elementare "Dante ALIGHIERI"	37
PLS 102	Palestra Scuola Media "A.S. AOSTA"	39
PLS 103	Palestra "Amilcare BEDOGNI"	43
PLS 104	Palestra Scuola Elementare "BERGONZI"	47
PLS 105	Palestra "CAMPIOLI - BOXE"	49
PLS 106	Palestra "Fernando CASOLI"	51
PLS 107	Palestra Scuola Elementare "DALL'AGLIO"	53
PLS 108	Palestra Scuola Media "DALLA CHIESA"	55
PLS 109	Palestra Scuola Elementare "DON BOSCO"	59
PLS 110	Palestra Scuola Media "EINSTEIN"	61
PLS 111	Palestra Scuola MEDIA "E. FERMI"	63
PLS 112	Palestra "Doriano CHIERICI"	65
PLS 113	Palestra Scuola Media "GALILEI"	67
PLS 114	Palestra "Giorgio GUIDETTI"	69
PLS 115	Palestra Scuola Media "LEONARDO DA VINCI"	71
PLS 116	Palestra "Adriano ROCCATAGLIATI"	73
PLS 117	Palestra "Virginio MENOZZI"	75
PLS 118	Palestra Scuola Elementare "G. PASCOLI"	77
PLS 119	Palestra "PASUBIO"	79
PLS 120	Palestra Scuola Media "S. PERTINI"	81
PLS 121	Palestra Scuola Elementare "R. PEZZANI"	85
PLS 122	Palestra Scuola Elementare "MARCO POLO"	87

P
A
L
E
S
T
R
E

PLS 123	Palestra "Pietro REVERBERI"	89
PLS 124	Palestra "Emilio RINALDINI"	91
PLS 125	Palestra Scuola Elementare "RIVALTA"	93
PLS 126	Palestra Scuola Media "Don BORGHI"	95
PLS 127	Palestra Scuola Elementare "SAN MAURIZIO"	97
PLS 128	Palestra Scuola Media "Elsa MORANTE"	99
PLS 129	Palestra "Claudio ZAVARONI"	101
PLS 131	Palestra "SCHERMA"	105
PLS 132	Palestra "Deanna MELIOLI - Nino PATERLINI"	107
PLS 133	Palestra "TENNISTAVOLO"	109
PLS 136	Palestra "LET'S DANCE"	111
PLS 137	Palestra "MAPPAMONDO"	117
PLS 139	Palestra "RIVALTA NUOVA"	119

CMP 201	Campo Calcio "BIASOLA"	121
CMP 202	Campo Calcio "Gino CABASSI"	123
CMP 203	Campo Calcio "CADÈ"	127
CMP 204	Campi Calcio "Cesare CAMPIOLI"	129
CMP 205	Campo Calcio "FOGLIANO"	133
CMP 206	Campo Calcio "Gino LARI"	135
CMP 207	Campi Calcio "MASONE"	139
CMP 208	Campo Calcio "MELATO"	143
CMP 209	Campi Calcio "Umberto MERLI"	145
CMP 210	Campo Calcio "NOCE NERO"	149
CMP 211	Campo Calcio "PUCCINI"	151
CMP 212	Campo Calcio "RIVALTA EX - CIECHI"	153
CMP 213	Campi Calcio "RONCOCESI"	155
CMP 214	Campo Calcio "Chiarino CIMURRI"	159
CMP 215	Campi "RUGBY"	161
CMP 216	Campo Calcio "San PROSPERO"	165
CMP 218	Campo Calcio "PRIMO MAGGIO"	167
CMP 219	Campi Calcio "TADDEI"	169
CMP 220	Centro Sportivo "Ugo VALLI"	173
CMP 221	Campo Calcio "VILLA CELLA"	177

CRC 501	Pista Polivalente "ZANDONAI"	179
CRC 502	Pista "SKATEBOARD"	181

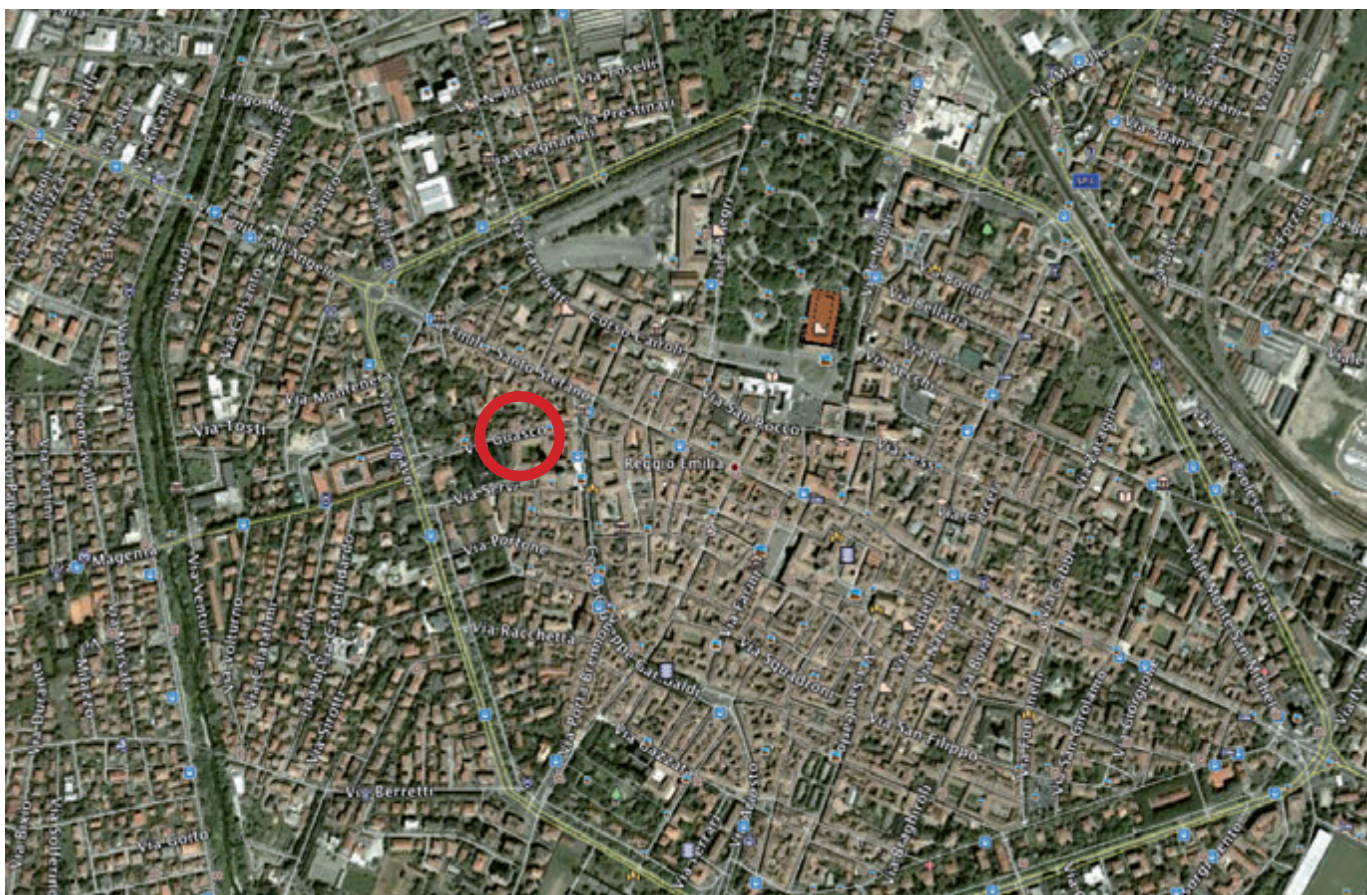
IMPIANTO

Denominazione **Palasport "Giulio BIGI"**

Indirizzo **Via Guasco, 8**

Telefono **0522.580355**

e.mail



è inserito in un complesso polifunzionale

è inserito in un complesso scolastico

Tipo proprietà
 pubblica
 privata
 mista

Titolare dell'impianto (art. 19 D.M. 18/03/1996)
COMUNE di REGGIO EMILIA

Tipo gestione
 pubblica
 privata
 mista

GESTIONE
A.S.D. CLASS

Numero spazi attività presenti **2**

Impiantistica energetica / tipo impianto
 fotovoltaico
 teleriscaldamento
 pannelli solari

SPAZIO 1

Anno di costruzione	1968	Anno ultima ristrutturazione	2008
---------------------	------	------------------------------	------

SPAZIO DI ATTIVITÀ E CARATTERISTICHE

Superficie Tot. (19x30) mq	570	Altezza (mt)	8
Lunghezza campo gara (mt)	26	Larghezza campo gara (mt)	14
Tipo di pavimentazione	Parquet	Tipo di copertura	Pannelli
Illuminazione artificiale	SI	N. LUX =	

Spazio accessibile ad atleti diversamente abili

SERVIZI DI SUPPORTO ATTIVITÀ SPORTIVA

		Disciplina		Categoria	
<input checked="" type="checkbox"/> Spazio omologato per una disciplina federale		BASKET PALLAVOLO CALCETTO		SERIE A SERIE A SERIE A	
Spogliatoi atleti	N. 6	W.C.	N. 8	Docce	N. 18
Spogliatoi arbitri	N. 2	W.C.	N. 2	Docce	N. 2
Servizi diversamente abili	<input checked="" type="checkbox"/> SI	W.C.	N. 2	<input type="checkbox"/> NO	
Infermeria	<input checked="" type="checkbox"/> SI	<input type="checkbox"/> NO	mq. 15,00		
Magazzino	<input checked="" type="checkbox"/> SI	<input type="checkbox"/> NO	mq. 21,00		

AREE PER IL PUBBLICO

Aree riservate al pubblico: SI > 100	Presenza area riservata pubblico
	N. Posti 3500 Verbale C.P.V.L.P.S. del Municipio in data 29/12/1994, 31/12/1994 e P.G. 253/95 P.S. 25/95

Spazio accessibile al pubblico diversamente abile

Posto primo Soccorso	<input checked="" type="checkbox"/> SI	<input type="checkbox"/> NO
Servizi igienici	<input checked="" type="checkbox"/> SI	<input type="checkbox"/> NO
Servizi igienici diversamente abili	<input checked="" type="checkbox"/> SI	<input type="checkbox"/> NO



SPAZIO 2

Anno di costruzione	1968	Anno ultima ristrutturazione	2001
---------------------	------	------------------------------	------

SPAZIO DI ATTIVITÀ E CARATTERISTICHE

Superficie Tot. (15x25 mq)	375	Altezza (mt)	6
Lunghezza campo gara (mt)	22	Larghezza campo gara (mt)	12
Tipo di pavimentazione	Cemento	Tipo di copertura	Muratura
Illuminazione artificiale	SI	N. LUX =	

Spazio accessibile ad atleti diversamente abili

SERVIZI DI SUPPORTO ATTIVITÀ SPORTIVA


<input checked="" type="checkbox"/> Spazio omologato per una disciplina federale	Disciplina		Categoria		
	PATTINAGGIO BASKET PALLAVOLO CALCETTO				
Spogliatoi atleti	N. 6	W.C.	N. 8	Docce	N. 18
Spogliatoi arbitri	N. 2	W.C.	N. 2	Docce	N. 2
Servizi diversamente abili	<input checked="" type="checkbox"/> SI	W.C.	N. 2	<input type="checkbox"/> NO	
Infermeria	<input checked="" type="checkbox"/> SI	<input type="checkbox"/> NO	mq. 15,00		
Magazzino	<input checked="" type="checkbox"/> SI	<input type="checkbox"/> NO	mq. 21,00		

AREE PER IL PUBBLICO

Aree riservate al pubblico: NO	Presenza area riservata pubblico	
	N. Posti - Verbale C.P.V.L.P.S. -	

Spazio accessibile al pubblico diversamente abile

Posto primo Soccorso	<input type="checkbox"/> SI	<input checked="" type="checkbox"/> NO
Servizi igienici	<input type="checkbox"/> SI	<input checked="" type="checkbox"/> NO
Servizi igienici diversamente abili	<input type="checkbox"/> SI	<input checked="" type="checkbox"/> NO

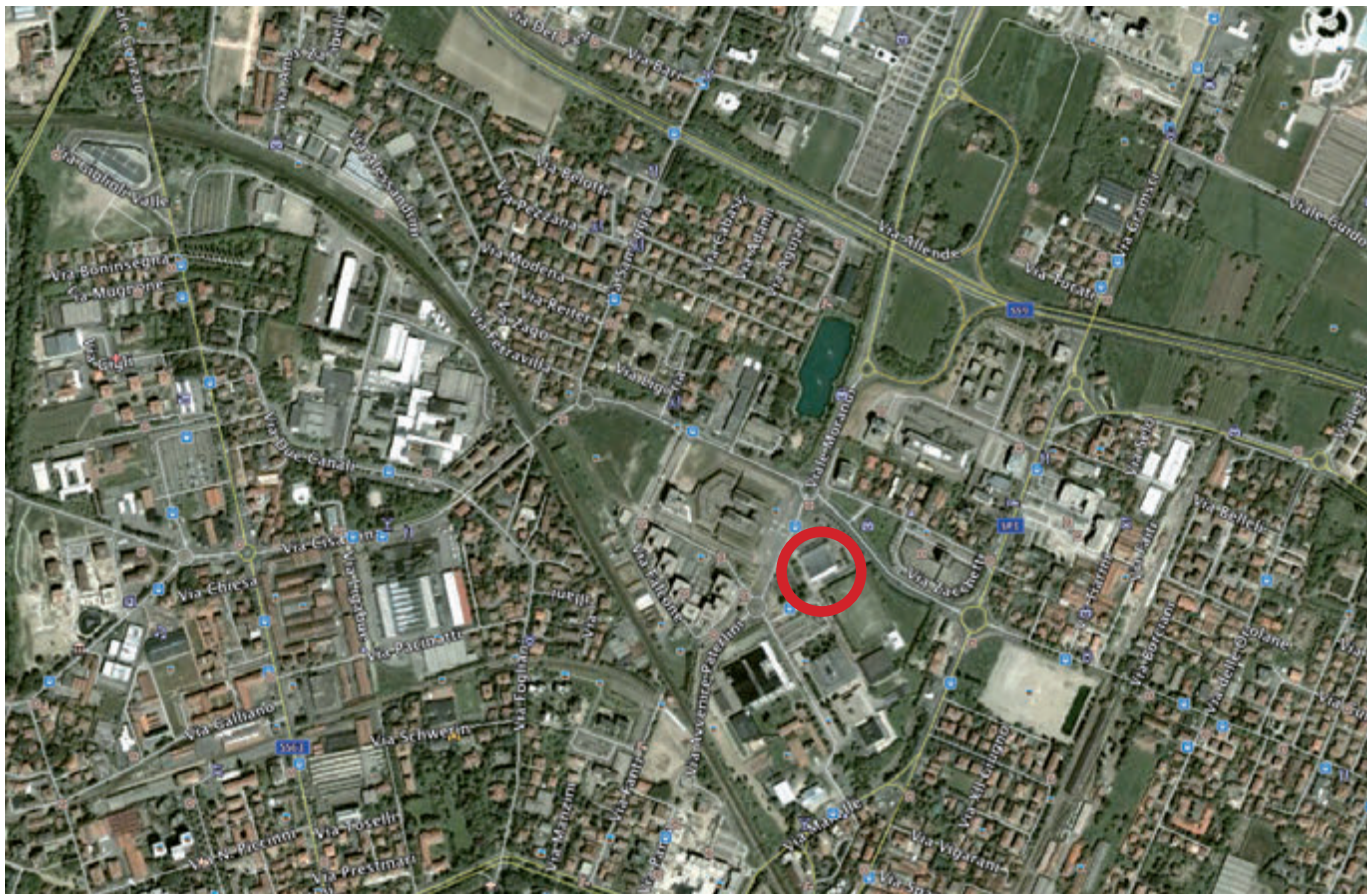


IMPIANTO

Denominazione **Palasport "Guglielmo FANTICINI"**

Indirizzo Via Paterlini, 2

Telefono 0522.511812 e.mail



è inserito in un complesso polifunzionale

è inserito in un complesso scolastico

Tipo proprietà
 pubblica
 privata
 mista

Titolare dell'impianto (art. 19 D.M. 18/03/1996)
COMUNE di REGGIO EMILIA

Tipo gestione
 pubblica
 privata
 mista

GESTIONE
REGGIANA CALCIO A 5 A.S.D.

Numero spazi attività presenti **1**

Impiantistica energetica / tipo impianto
 fotovoltaico
 teleriscaldamento
 pannelli solari

SPAZIO 1

Anno di costruzione	1983	Anno ultima ristrutturazione	-
---------------------	------	------------------------------	---

SPAZIO DI ATTIVITÀ E CARATTERISTICHE

Superficie tot (40x20) mq	800	Altezza (mt)	8
Lunghezza campo gara (mt)	37	Larghezza campo gara (mt)	18
Tipo di pavimentazione	Marmette	Tipo di copertura	Lamiera
Illuminazione artificiale	SI	N. LUX =	

Spazio accessibile ad atleti diversamente abili

SERVIZI DI SUPPORTO

		Disciplina		Categoria	
<input checked="" type="checkbox"/> Spazio omologato per una disciplina federale		PATTINAGGIO HOCKEY CALCIO A 5		B2 TUTTE LE CATEGORIE SERIE A	
Spogliatoi atleti	N. 4	W.C.	N. 4	Docce	N. 24
Spogliatoi arbitri	N. 2	W.C.	N. 2	Docce	N. 2
Servizi diversamente abili	<input checked="" type="checkbox"/> SI	W.C.	N. 1	<input type="checkbox"/> NO	
Infermeria	<input checked="" type="checkbox"/> SI	<input type="checkbox"/> NO	mq. 7,00		
Magazzino	<input checked="" type="checkbox"/> SI	<input type="checkbox"/> NO	mq. 12,00		

AREE PER IL PUBBLICO

Aree riservate al pubblico: SI > 100	Presenza area riservata pubblico
	N. Posti 2900 Verbale C.P.V.L.P.S. in data 30/09/1982 e del Municipio RE 02/10/1982 P.G. 19475 - N° lic. 36

Spazio accessibile al pubblico diversamente abile

Posto primo Soccorso	<input checked="" type="checkbox"/> SI	<input type="checkbox"/> NO
Servizi igienici	<input checked="" type="checkbox"/> SI	<input type="checkbox"/> NO
Servizi igienici diversamente abili	<input checked="" type="checkbox"/> SI	<input type="checkbox"/> NO

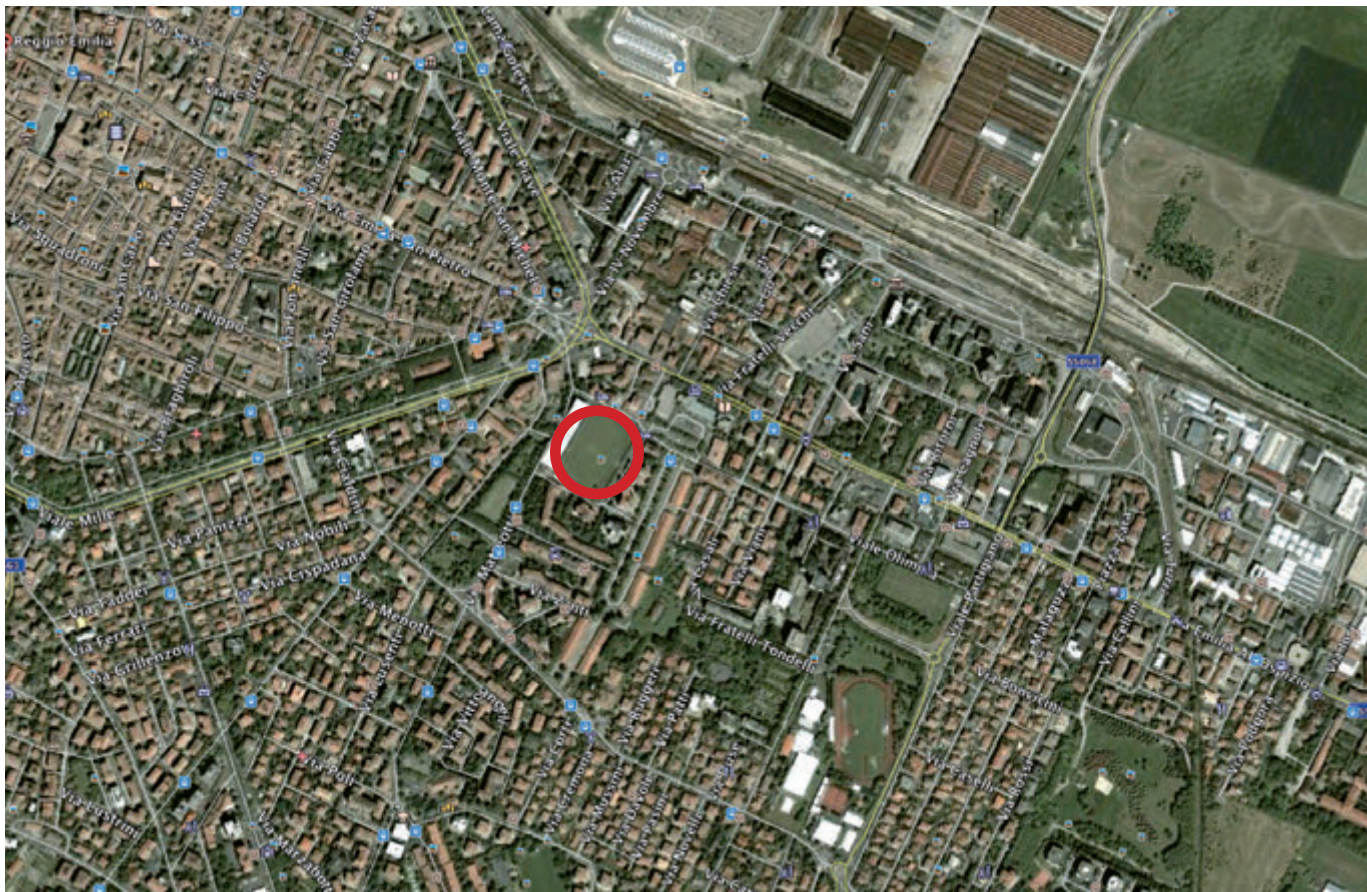


IMPIANTO

Denominazione **Stadio Calcio "MIRABELLO"**

Indirizzo **Via Matteotti, 2**

Telefono **0522.580355** e.mail



è inserito in un complesso polifunzionale

è inserito in un complesso scolastico

Tipo proprietà
 pubblica
 privata
 mista

Titolare dell'impianto (art. 19 D.M. 18/03/1996)
COMUNE di REGGIO EMILIA

Tipo gestione
 pubblica
 privata
 mista

GESTIONE
A.T.I. _ A.S.D. CLASS
REGGIANA CALCIO FEMMINILE A.S.D.

Numero spazi attività presenti **1**

Impiantistica energetica / tipo impianto
 gas
 teleriscaldamento
 pannelli solari

SPAZIO 1

Anno di costruzione	1929	Anno ultima ristrutturazione	1994
SPAZIO DI ATTIVITÀ E CARATTERISTICHE			
Superficie (mq)	7150	Altezza (mt)	-
Lunghezza (mt)	110	Larghezza (mt)	65
Tipo di pavimentazione	Erba	Tipo di copertura	-
Illuminazione artificiale	SI	N. LUX = 220 media	
Torri e fari	4 pali + 120 fari		
<input type="checkbox"/> Spazio accessibile ad atleti diversamente abili			
SERVIZI DI SUPPORTO ATTIVITÀ SPORTIVA			
<input checked="" type="checkbox"/> Spazio omologato per una disciplina federale	Disciplina		Categoria
	CALCIO		CALCIO FEMMINILE SERIE D
Spogliatoi atleti	N. 4	W.C.	N. 8
Spogliatoi arbitri	N. 2	W.C.	N. 2
Servizi diversamente abili	<input checked="" type="checkbox"/> SI	W.C.	N. 2
Infermeria	<input checked="" type="checkbox"/> SI	<input type="checkbox"/> NO	mq. 15,00
Magazzino	<input checked="" type="checkbox"/> SI	<input type="checkbox"/> NO	mq. 25,00
AREE PER IL PUBBLICO			
Aree riservate al pubblico: SI > 100	Presenza area riservata pubblico		
	N. Posti 4400 Verbale C.P.V.L.P.S. in data 1980 in fase di verifica		
<input checked="" type="checkbox"/> Spazio accessibile al pubblico diversamente abile			
Posto primo Soccorso	<input checked="" type="checkbox"/> SI	<input type="checkbox"/> NO	
Servizi igienici	<input checked="" type="checkbox"/> SI	<input type="checkbox"/> NO	
Servizi igienici diversamente abili	<input checked="" type="checkbox"/> SI	<input type="checkbox"/> NO	



IMPIANTO

Denominazione **Stadio Baseball "Giorgio CASELLI"**

Indirizzo Via Petit Bon, 1

Telefono 0522.1719832 e.mail segreteria@reggiobaseball.com



è inserito in un complesso polifunzionale

è inserito in un complesso scolastico

Tipo proprietà
 pubblica
 privata
 mista

Titolare dell'impianto (art. 19 D.M. 18/03/1996)
COMUNE di REGGIO EMILIA

Tipo gestione
 pubblica
 privata
 mista

GESTIONE
A.S.D. REGGIO BASEBALL

Numero spazi attività presenti **1**

Impiantistica energetica / tipo impianto
 gas
 teleriscaldamento
 pannelli solari

SPAZIO 1

Anno di costruzione	1986	Anno ultima ristrutturazione	2004
---------------------	------	------------------------------	------

SPAZIO DI ATTIVITÀ E CARATTERISTICHE

Superficie totale campo gara (mq)	13750	Altezza pali foul (mt)	12
Lunghezza foul Dx e Fx (mt)	115	Larghezza centro (mt)	130
Tipo di pavimentazione	Erba	Tipo di copertura	-
Illuminazione artificiale	SI	N. LUX =	
Torri e fari	8 pali + 160 fari		

Spazio accessibile ad atleti diversamente abili

SERVIZI DI SUPPORTO ATTIVITÀ SPORTIVA

		Disciplina		Categoria	
<input checked="" type="checkbox"/>	Spazio omologato per una disciplina federale	SOFTBALL BASEBALL		SERIE A, B, C, CADETTI U21, IBL INTERNAZIONALE	
Spogliatoi atleti	N. 4	W.C.	N. 4	Docce	N. 24
Spogliatoi arbitri	N. 1	W.C.	N. 1	Docce	N. 2
Servizi diversamente abili	<input type="checkbox"/> SI	W.C.		<input checked="" type="checkbox"/> NO	
Infermeria	<input checked="" type="checkbox"/> SI	<input type="checkbox"/> NO	mq. 10,00		
Magazzino	<input checked="" type="checkbox"/> SI	<input type="checkbox"/> NO	mq. 22,00		

AREE PER IL PUBBLICO

Aree riservate al pubblico: SI > 100	Presenza area riservata pubblico
	N. Posti 1000 Verbale C.P.V.L.P.S. in data -

Spazio accessibile al pubblico diversamente abile

Posto primo Soccorso	<input checked="" type="checkbox"/> SI	<input type="checkbox"/> NO
Servizi igienici	<input checked="" type="checkbox"/> SI	<input type="checkbox"/> NO
Servizi igienici diversamente abili	<input checked="" type="checkbox"/> SI	<input type="checkbox"/> NO



IMPIANTO

Denominazione **Campo Atletica Leggera "Virgilio CAMPARADA"**

Indirizzo **Via Melato**

Telefono **0522.325052**

e.mail **info@reggioevents.it**



è inserito in un complesso polifunzionale

è inserito in un complesso scolastico

Tipo proprietà
 pubblica
 privata
 mista

Titolare dell'impianto (art. 19 D.M. 18/03/1996)
COMUNE di REGGIO EMILIA

Tipo gestione
 pubblica
 privata
 mista

GESTIONE
A.T.I.
G.S. SELF ATLETICA A.S.D.
e ATLETICA REGGIO A.S.D.

Numero spazi attività presenti **1**

Impiantistica energetica / tipo impianto
 gas
 caldaia
 pannelli solari

SPAZIO 1

Anno di costruzione	1958	Anno ultima ristrutturazione	2011
---------------------	------	------------------------------	------

SPAZIO DI ATTIVITÀ E CARATTERISTICHE

Superficie pista totale (mq)	2928	Altezza (mt)	
Perimetro anello (mt)	400	Larghezza (1,22 x 6 corsie mt)	7,32
Tipo di pavimentazione	Erba/plastan	Tipo di copertura	-
Illuminazione artificiale	SI	N. LUX = 40	
Torri e fari	5 pali + 19 fari		

Spazio accessibile ad atleti diversamente abili

SERVIZI DI SUPPORTO ATTIVITÀ SPORTIVA

<input checked="" type="checkbox"/> Spazio omologato per una disciplina federale Protoc. 11334 del 10/08/2011 FIDAL	Disciplina		Categoria			
	ATLETICA LEGGERA		CLASSE B			
Spogliatoi atleti	M+F	N. 1 + 1	W.C.	N. 3 + 3	Docce	N. 14 + 14
Spogliatoi giudici		N. 1	W.C.	N. 1	Docce	N. -
Servizi diversamente abili		<input type="checkbox"/> SI	W.C.		<input checked="" type="checkbox"/> NO	
Infermeria		<input checked="" type="checkbox"/> SI	<input type="checkbox"/> NO	mq. 7,00		
Magazzino		<input checked="" type="checkbox"/> SI	<input type="checkbox"/> NO	mq. 25,00		

AREE PER IL PUBBLICO

Aree riservate al pubblico: SI > 100	Presenza area riservata pubblico	
	N. Posti 400 Verbale C.P.V.L.P.S. in corso	

Spazio accessibile al pubblico diversamente abile

Posto primo Soccorso	<input type="checkbox"/> SI	<input checked="" type="checkbox"/> NO
Servizi igienici	<input checked="" type="checkbox"/> SI	<input type="checkbox"/> NO
Servizi igienici diversamente abili	<input checked="" type="checkbox"/> SI	<input type="checkbox"/> NO



IMPIANTO

Denominazione **Centro Polisportivo MULTISPORT**

Indirizzo **Via Terrachini, 44**

Telefono **0522.550091**

e.mail **beriv@beriv.it**



è inserito in un complesso polifunzionale

è inserito in un complesso scolastico

Tipo proprietà
 pubblica
 privata
 mista

Titolare dell'impianto (art. 19 D.M. 18/03/1996)
COMUNE di REGGIO EMILIA

Tipo gestione
 pubblica
 privata
 mista

GESTIONE
Polisportiva BERIV MULTISPORT

Numero spazi attività presenti **11**

Impiantistica energetica / tipo impianto

fotovoltaico
 teleriscaldamento
 pannelli solari

SPAZIO 1 - 2 - 3 (SQUASH)

Anno di costruzione	1994	Anno ultima ristrutturazione	-
---------------------	------	------------------------------	---

SPAZIO DI ATTIVITÀ E CARATTERISTICHE

Superficie (mq) Tot.	63,7	Altezza (mt)	5,5
Lunghezza campo gara (mt)	9,8	Larghezza (mt)	6,5
Tipo di pavimentazione	Gomma	Tipo di copertura	Muratura
Illuminazione artificiale	SI	N. LUX =	

Spazio accessibile ad atleti diversamente abili

SERVIZI DI SUPPORTO

		Disciplina		Categoria	
<input checked="" type="checkbox"/> Spazio omologato per una disciplina federale		SQUASH			
Spogliatoi atleti	N. 3	W.C.	N. 5	Docce	N. 24
Spogliatoi istruttori	N. 1	W.C.	N. 1	Docce	N. 1
Servizi diversamente abili	<input checked="" type="checkbox"/> SI	W.C.	N. 2	<input type="checkbox"/> NO	
Infermeria	<input checked="" type="checkbox"/> SI	<input type="checkbox"/> NO	mq. 9,00		
Magazzino	<input checked="" type="checkbox"/> SI	<input type="checkbox"/> NO	mq. 15,00		

AREE PER IL PUBBLICO

Aree riservate al pubblico: NO	Presenza area riservata pubblico N. Posti - Verbale C.P.V.L.P.S. in data
--------------------------------	--

Spazio accessibile al pubblico diversamente abile

Posto primo Soccorso	<input type="checkbox"/> SI	<input checked="" type="checkbox"/> NO
Servizi igienici	<input checked="" type="checkbox"/> SI	<input type="checkbox"/> NO
Servizi igienici diversamente abili	<input checked="" type="checkbox"/> SI	<input type="checkbox"/> NO



SPAZIO 4 (PALESTRA)

Anno di costruzione	2002	Anno ultima ristrutturazione	-
---------------------	------	------------------------------	---

SPAZIO DI ATTIVITÀ E CARATTERISTICHE

Superficie ambiente (mq)	143	Altezza (mt)	4,5
Lunghezza campo gara (mt)	14,3	Larghezza (mt)	10
Tipo di pavimentazione	Linoleum	Tipo di copertura	Muratura
Illuminazione artificiale	SI	N. LUX =	

Spazio accessibile ad atleti diversamente abili

SERVIZI DI SUPPORTO

		Disciplina		Categoria	
<input type="checkbox"/> Spazio omologato per una disciplina federale		GINNASTICA ARTI MARZIALI			
Spogliatoi atleti	N. 3	W.C.	N. 5	Docce	N. 24
Spogliatoi istruttori	N. 1	W.C.	N. 1	Docce	N. 1
Servizi diversamente abili	<input checked="" type="checkbox"/> SI	W.C.	N. 2	<input type="checkbox"/> NO	
Infermeria	<input checked="" type="checkbox"/> SI	<input type="checkbox"/> NO	mq. 9,00		
Magazzino	<input checked="" type="checkbox"/> SI	<input type="checkbox"/> NO	mq. 15,00		

AREE PER IL PUBBLICO

Aree riservate al pubblico: NO	Presenza area riservata pubblico
	N. Posti - Verbale C.P.V.L.P.S. in data

Spazio accessibile al pubblico diversamente abile

Posto primo Soccorso	<input type="checkbox"/> SI	<input checked="" type="checkbox"/> NO
Servizi igienici	<input checked="" type="checkbox"/> SI	<input type="checkbox"/> NO
Servizi igienici diversamente abili	<input checked="" type="checkbox"/> SI	<input type="checkbox"/> NO



SPAZIO 5 - 6 - 7 - 8 (TENNIS sintetico)

Anno di costruzione	1955	Anno ultima ristrutturazione	2012
SPAZIO DI ATTIVITÀ E CARATTERISTICHE			
Superficie campo gara (mq)	264	Altezza (mt)	✳
Lunghezza campo gara (mt)	24	Larghezza campo gara (mt)	11
Tipo di pavimentazione	Sintetico	Tipo di copertura	PVC
Illuminazione artificiale	SI	N. LUX =	
<input checked="" type="checkbox"/> Spazio accessibile ad atleti diversamente abili			
SERVIZI DI SUPPORTO			
		Disciplina	Categoria
<input checked="" type="checkbox"/> Spazio omologato per una disciplina federale		TENNIS	
Spogliatoi atleti	N. 3	W.C.	N. 5
Spogliatoi istruttori	N. 1	W.C.	N. 1
Servizi diversamente abili	<input checked="" type="checkbox"/> SI	W.C.	N. 2
Infermeria	<input checked="" type="checkbox"/> SI	<input type="checkbox"/> NO	mq. 9,00
Magazzino	<input checked="" type="checkbox"/> SI	<input type="checkbox"/> NO	mq. 15,00
AREE PER IL PUBBLICO			
Aree riservate al pubblico: NO		Presenza area riservata pubblico	
		N. Posti Verbale C.P.V.L.P.S. in data	
<input type="checkbox"/> Spazio accessibile al pubblico diversamente abile			
Posto primo Soccorso		<input type="checkbox"/> SI	<input checked="" type="checkbox"/> NO
Servizi igienici		<input checked="" type="checkbox"/> SI	<input type="checkbox"/> NO
Servizi igienici diversamente abili		<input checked="" type="checkbox"/> SI	<input type="checkbox"/> NO

* aperto in estate, chiuso in inverno (pallone pressostatico)



SPAZIO 9 - 10 (TENNIS cemento e CALCETTO)

Anno di costruzione	1955	Anno ultima ristrutturazione	2001
---------------------	------	------------------------------	------

SPAZIO DI ATTIVITÀ E CARATTERISTICHE

Superficie (mq)	537,2	Altezza (mt)	Aperto
Lunghezza (mt)	34	Larghezza (mt)	15,8
Tipo di pavimentazione	Cemento	Tipo di copertura	-
Illuminazione artificiale	SI	N. LUX =	

Spazio accessibile ad atleti diversamente abili

SERVIZI DI SUPPORTO

		Disciplina		Categoria	
<input type="checkbox"/> Spazio omologato per una disciplina federale		TENNIS CALCETTO			
Spogliatoi atleti	N. 3	W.C.	N. 5	Docce	N. 24
Spogliatoi istruttori	N. 1	W.C.	N. 1	Docce	N. 1
Servizi diversamente abili	<input checked="" type="checkbox"/> SI	W.C.	N. 2	<input type="checkbox"/> NO	
Infermeria	<input checked="" type="checkbox"/> SI	<input type="checkbox"/> NO	mq. 9,00		
Magazzino	<input checked="" type="checkbox"/> SI	<input type="checkbox"/> NO	mq. 15,00		

AREE PER IL PUBBLICO

Aree riservate al pubblico: NO	Presenza area riservata pubblico	
	N. Posti Verbale C.P.V.L.P.S. in data	

Spazio accessibile al pubblico diversamente abile

Posto primo Soccorso	<input type="checkbox"/> SI	<input checked="" type="checkbox"/> NO
Servizi igienici	<input checked="" type="checkbox"/> SI	<input type="checkbox"/> NO
Servizi igienici diversamente abili	<input checked="" type="checkbox"/> SI	<input type="checkbox"/> NO



SPAZIO 11 (ARRAMPICATA SPORTIVA)

Anno di costruzione	2002	Anno ultima ristrutturazione	-
---------------------	------	------------------------------	---

SPAZIO DI ATTIVITÀ E CARATTERISTICHE

Superficie (mq)	61,20	Altezza (mt)	5,5
Lunghezza (mt)	9	Larghezza (mt)	6,8
Tipo di superficie	Legno	Tipo di copertura	Muratura
Illuminazione artificiale	SI	N. LUX =	

Spazio accessibile ad atleti diversamente abili

SERVIZI DI SUPPORTO

		Disciplina		Categoria	
<input type="checkbox"/> Spazio omologato per una disciplina federale		ARRAMPICATA			
Spogliatoi atleti	N. 3	W.C.	N. 5	Docce	N. 24
Spogliatoi istruttori	N. 1	W.C.	N. 1	Docce	N. 1
Servizi diversamente abili	<input checked="" type="checkbox"/> SI	W.C.	N. 2	<input type="checkbox"/> NO	
Infermeria	<input checked="" type="checkbox"/> SI	<input type="checkbox"/> NO	mq. 9,00		
Magazzino	<input checked="" type="checkbox"/> SI	<input type="checkbox"/> NO	mq. 15,00		

AREE PER IL PUBBLICO

Aree riservate al pubblico: NO	Presenza area riservata pubblico N. Posti Verbale C.P.V.L.P.S. in data
--------------------------------	--

Spazio accessibile al pubblico diversamente abile

Posto primo Soccorso	<input type="checkbox"/> SI	<input checked="" type="checkbox"/> NO
Servizi igienici	<input checked="" type="checkbox"/> SI	<input type="checkbox"/> NO
Servizi igienici diversamente abili	<input checked="" type="checkbox"/> SI	<input type="checkbox"/> NO

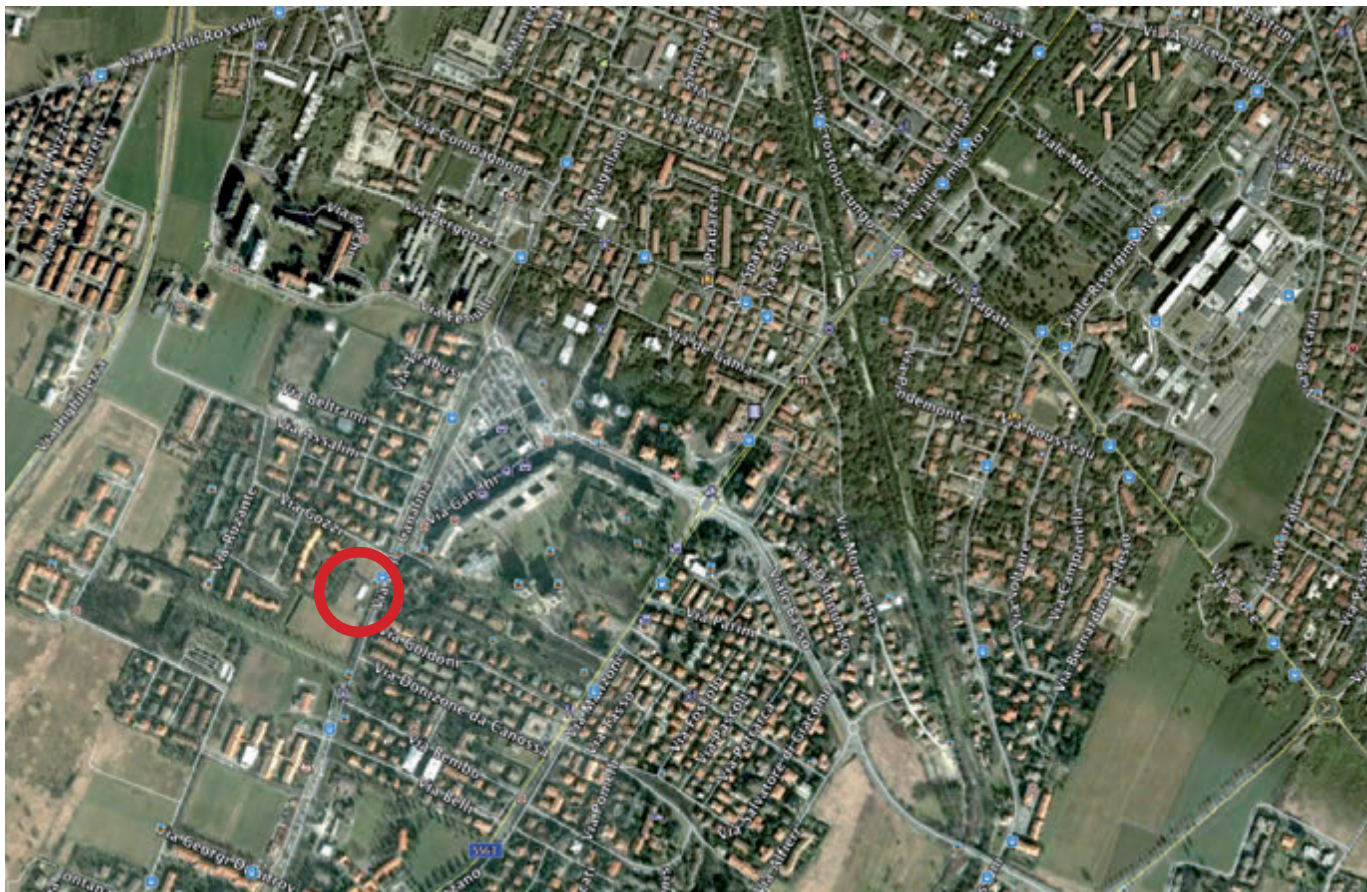


IMPIANTO

Denominazione **Campo Tiro con l'arco**

Indirizzo **Via Canalina, 17**

Telefono _____ e.mail **arciRIDeltorraZZO@hotmail.it**



è inserito in un complesso polifunzionale

è inserito in un complesso scolastico

Tipo proprietà
 pubblica
 privata
 mista

Titolare dell'impianto (art. 19 D.M. 18/03/1996)
COMUNE di REGGIO EMILIA

Tipo gestione
 pubblica
 privata
 mista

GESTIONE
A.S.D. COMPAGNIA
ARCIERI DEL TORRAZZO

Numero spazi attività presenti **1**

Impiantistica energetica / tipo impianto
 gas
 caldaia
 pannelli solari

SPAZIO 1

Anno di costruzione	1974	Anno ultima ristrutturazione	2011
---------------------	------	------------------------------	------

SPAZIO DI ATTIVITÀ E CARATTERISTICHE

Superficie (mq)	5952	Altezza (mt)	-
Lunghezza campo gara (mt)	96	Larghezza campo gara (mt)	62
Tipo di pavimentazione	Erba	Tipo di copertura	-
Illuminazione artificiale	NO	N. LUX = 100 media	

Spazio accessibile ad atleti diversamente abili

SERVIZI DI SUPPORTO ATTIVITÀ SPORTIVA

<input checked="" type="checkbox"/> Spazio omologato per una disciplina federale	Disciplina		Categoria		
	TIRO CON L'ARCO				
Spogliatoi atleti	N. 1	W.C.	N. 2	Docce	N. 1
Servizi diversamente abili	<input checked="" type="checkbox"/> SI	W.C.	N. 1	<input type="checkbox"/> NO	
Infermeria	<input type="checkbox"/> SI	<input checked="" type="checkbox"/> NO			
Magazzino	<input checked="" type="checkbox"/> SI	<input type="checkbox"/> NO	mq. 15,00		

AREE PER IL PUBBLICO

Aree riservate al pubblico: NO	Presenza area riservata pubblico				
	N. Posti - Verbale C.P.V.L.P.S. in data -				

Spazio accessibile al pubblico diversamente abile

Posto primo Soccorso	<input type="checkbox"/> SI	<input checked="" type="checkbox"/> NO
Servizi igienici	<input type="checkbox"/> SI	<input checked="" type="checkbox"/> NO
Servizi igienici diversamente abili	<input type="checkbox"/> SI	<input checked="" type="checkbox"/> NO



IMPIANTO

Denominazione **Pista Avviamento al Ciclismo "Giannetto CIMURRI"**

Indirizzo **Via Marro**

Telefono **0522.303464**

e.mail **granfondo@cooperatori.it**



è inserito in un complesso polifunzionale

è inserito in un complesso scolastico

Tipo proprietà
 pubblica
 privata
 mista

Titolare dell'impianto (art. 19 D.M. 18/03/1996)
COMUNE di REGGIO EMILIA

Tipo gestione
 pubblica
 privata
 mista

GESTIONE
COOPERATORI A.S.D.

Numero spazi attività presenti **1**

Impiantistica energetica / tipo impianto
 serbatoio GPL
 caldaia
 pannelli solari

SPAZIO 1

Anno di costruzione pista	2000	Anno ultima ristrutturazione	2014
---------------------------	------	------------------------------	------

SPAZIO DI ATTIVITÀ E CARATTERISTICHE

Pista ciclismo		Altezza (mt)	
Lunghezza (mt) 1055+159	1214	Larghezza (mt)	6,0
Tipo di pavimentazione	Asfalto	Tipo di copertura	-
Illuminazione artificiale	NO		

Spazio accessibile ad atleti diversamente abili

Pista MTB		Altezza (mt)	
Lunghezza (mt)	1000	Larghezza (mt)	2
Tipo di pavimentazione	Terra	Tipo di copertura	-
Illuminazione artificiale	NO		

Spazio accessibile ad atleti diversamente abili

SERVIZI DI SUPPORTO ATTIVITÀ SPORTIVA

<input type="checkbox"/> Spazio omologato per una disciplina federale	Disciplina		Categoria		
	MOUNTAIN BIKE SCUOLE CICLISMO		UISP AMATORI		
Spogliatoi atleti	N. 2	W.C.	N. 2	Docce	N. 10
Spogliatoi giudici	N. 2	W.C.	N. 2	Docce	N. 2
Servizi diversamente abili	<input checked="" type="checkbox"/> SI	W.C.		<input type="checkbox"/> NO	
Infermeria	<input checked="" type="checkbox"/> SI	<input type="checkbox"/> NO	mq. 9,40		
Magazzino	<input checked="" type="checkbox"/> SI	<input type="checkbox"/> NO	mq. 12,00		

AREE PER IL PUBBLICO

Aree riservate al pubblico: NO	Presenza area riservata pubblico	
	N. Posti - Verbale C.P.V.L.P.S. in data -	

Spazio accessibile al pubblico diversamente abile

Posto primo Soccorso	<input type="checkbox"/> SI	<input checked="" type="checkbox"/> NO
Servizi igienici	<input type="checkbox"/> SI	<input checked="" type="checkbox"/> NO
Servizi igienici diversamente abili	<input type="checkbox"/> SI	<input checked="" type="checkbox"/> NO



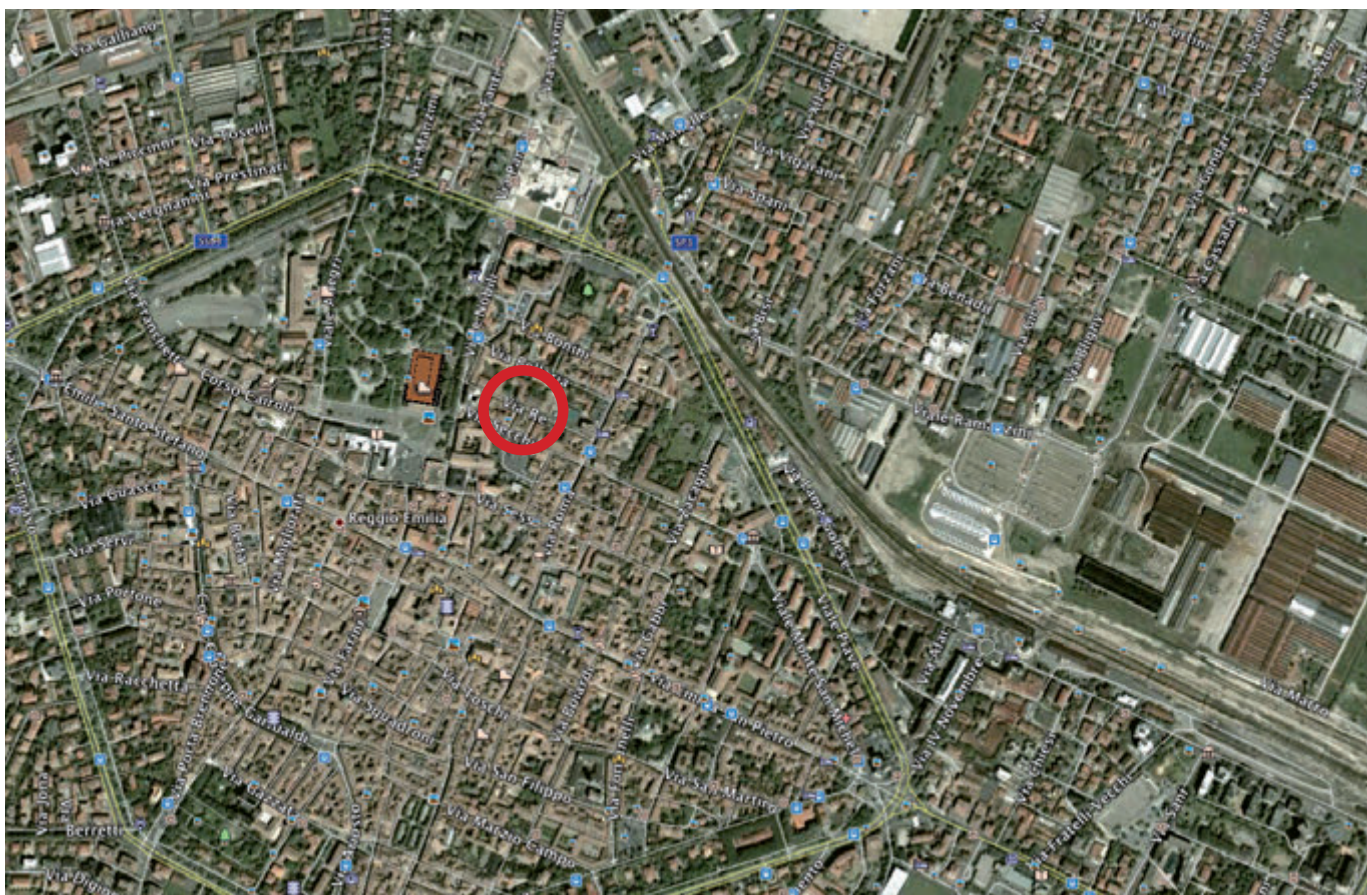
IMPIANTO

Denominazione **Piscina "FILIPPO RE"**

Indirizzo Via Filippo Re, 2/c

Telefono 0522.454484

e.mail piscinafilippore@equipesportiva.it



è inserito in un complesso polifunzionale

è inserito in un complesso scolastico

Tipo proprietà
 pubblica
 privata
 mista

Titolare dell'impianto (art. 19 D.M. 18/03/1996)
COMUNE di REGGIO EMILIA

Tipo gestione
 pubblica
 privata
 mista

GESTIONE
EQUIPE SPORTIVA SRL SSD

Numero spazi attività presenti **1**

Impiantistica energetica / tipo impianto
 fotovoltaico
 caldaia
 pannelli solari

SPAZIO 1

Anno di costruzione	1957	Anno ultima ristrutturazione	2010			
SPAZIO DI ATTIVITA' E CARATTERISTICHE						
Superficie (mq)	114	Altezza (mt)	4,5			
Lunghezza (mt)	15,40	Larghezza (mt)	7,55			
Profondità minima (mt)	0,80	Profondità massima (mt)	2,50			
Tipo di pavimentazione	Piastrelle	Tipo di copertura	Plexiglass			
Illuminazione artificiale	SI	N. LUX =				
<input checked="" type="checkbox"/> Spazio accessibile ad atleti diversamente abili						
SERVIZI DI SUPPORTO ATTIVITÀ NATATORIA						
<input type="checkbox"/> Spazio omologato per una disciplina federale		Disciplina		Categoria		
		SCUOLA NUOTO ACQUAGYM NUOTO ANZIANI	GRAVIDANZA NUOTO LIBERO NUOTO ADULTI			
Spogliatoi pubblico	M+F	N.1 + 1	W.C.	N. 1 + 1	Docce	N. 5 + 5
Spogliatoi istruttori	M+F	N. 1 + 1	W.C.	N. 1 + 1	Docce	N. -
Servizi diversamente abili	M+F	N. 1 + 1	W.C.	N. 1 + 1	Docce	N. 1 + 1
Infermeria		<input checked="" type="checkbox"/> SI	<input type="checkbox"/> NO	mq. 10,00		
Magazzino		<input checked="" type="checkbox"/> SI	<input type="checkbox"/> NO	mq. 6,00		
AREE PER IL PUBBLICO						
Aree riservate al pubblico: NO			Presenza area riservata pubblico			
			N. Posti - Verbale C.P.V.L.P.S. in data -			
<input type="checkbox"/> Spazio accessibile al pubblico diversamente abile						
Posto primo Soccorso			<input type="checkbox"/> SI			<input checked="" type="checkbox"/> NO
Servizi igienici			<input type="checkbox"/> SI			<input checked="" type="checkbox"/> NO
Servizi igienici diversamente abili			<input type="checkbox"/> SI			<input checked="" type="checkbox"/> NO



IMPIANTO

Denominazione **Piscina "DE SANCTIS"**

Indirizzo Via Gattalupa, 5 - Loc. Cà Bianca

Telefono 0522.334342

e.mail gattalupa@csire.it



è inserito in un complesso polifunzionale

è inserito in un complesso scolastico

Tipo proprietà
 pubblica
 privata
 mista

Titolare dell'impianto (art. 19 D.M. 18/03/1996)
COMUNE di REGGIO EMILIA

Tipo gestione
 pubblica
 privata
 mista

GESTIONE
CSI NUOTO OBER FERRARI A.S.D.

Numero spazi attività presenti **1**

Impiantistica energetica / tipo impianto

fotovoltaico
 teleriscaldamento
 pannelli solari

SPAZIO 1 (AREA VASCA GRANDE, MEDIA E PICCOLA)

Anno di costruzione	1972	Anno ultima ristrutturazione	2010
---------------------	------	------------------------------	------

SPAZIO DI ATTIVITA' E CARATTERISTICHE

Superficie ambiente (15x20) mq	300	Altezza (mt)	5,2
Lunghezza Grande 15, Media 7, Piccola 4 (mt)		Larghezza Grande 4,5, Media 3, Piccola 3 (mt)	
Profondità minima (mt)		Profondità Max Grande 1,10 Media 0,68, Piccola 0,46 (mt)	
Tipo di pavimentazione	Piastrelle	Tipo di copertura	Legno
Illuminazione artificiale	SI	N. LUX =	

Spazio accessibile ad atleti diversamente abili

SERVIZI DI SUPPORTO ATTIVITÀ NATATORIA

		Disciplina		Categoria	
<input type="checkbox"/>	Spazio omologato per una disciplina federale	SCUOLA NUOTO ACQUAGYM NUOTO ANZIANI E ADULTI GRAVIDANZA			
Spogliatoi praticanti	N. 2	W.C.	N. 2	Docce	N. 10
Spogliatoi istruttori	N. 1	W.C.	N. 1	Docce	N. 2
Servizi diversamente abili	<input checked="" type="checkbox"/> SI	W.C.	N. 2		
Infermeria	<input checked="" type="checkbox"/> SI	<input type="checkbox"/> NO	mq. 7,00		
Magazzino	<input checked="" type="checkbox"/> SI	<input type="checkbox"/> NO	mq. 4,00		

AREE PER IL PUBBLICO

Aree riservate al pubblico: SI < 100	Presenza area riservata pubblico	
	N. Posti 25 in piedi Verbale C.P.V.L.P.S. in data -	

Spazio accessibile al pubblico diversamente abile

Posto primo Soccorso	<input type="checkbox"/> SI	<input checked="" type="checkbox"/> NO
Servizi igienici	<input checked="" type="checkbox"/> SI	<input type="checkbox"/> NO
Servizi igienici diversamente abili	<input checked="" type="checkbox"/> SI	<input type="checkbox"/> NO



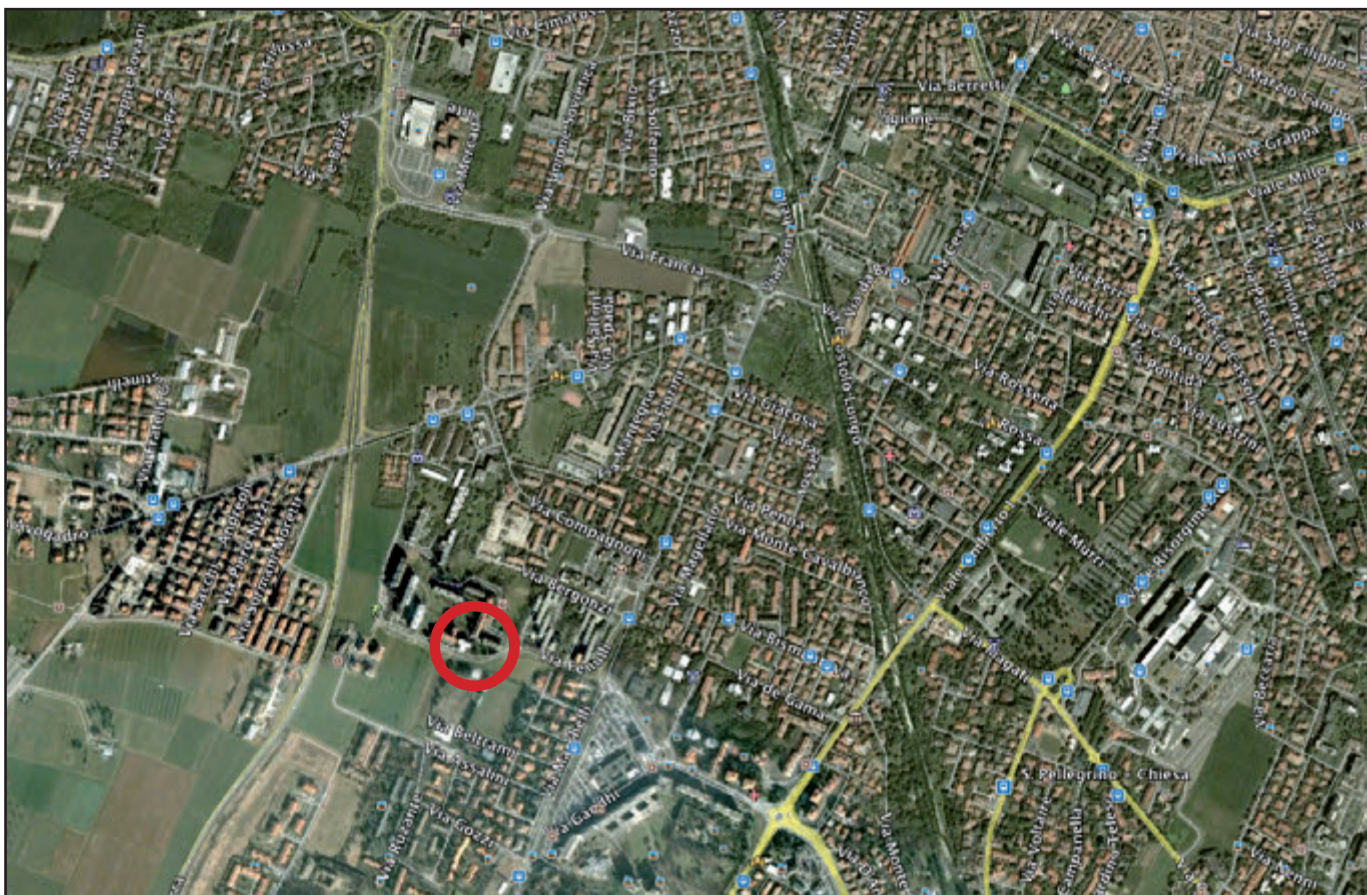
IMPIANTO

Denominazione **Piscina "ONDE CHIARE"**

Indirizzo **Via Fenulli, 2**

Telefono **0522.281503**

e.mail **info@ondechiare.it**



è inserito in un complesso polifunzionale

è inserito in un complesso scolastico

Tipo proprietà
 pubblica
 privata
 mista

Titolare dell'impianto (art. 19 D.M. 18/03/1996)
COMUNE di REGGIO EMILIA

Tipo gestione
 pubblica
 privata
 mista

GESTIONE
ONDE CHIARE A.S.D.

Numero spazi attività presenti **1**

Impiantistica energetica / tipo impianto

fotovoltaico
 teleriscaldamento
 pannelli solari

SPAZIO 1

Anno di costruzione	1987	Anno ultima ristrutturazione	2008
---------------------	------	------------------------------	------

SPAZIO DI ATTIVITA' E CARATTERISTICHE

Superficie (mq)	424	Altezza (mt)	7,5
Lunghezza (mt)	25,5	Larghezza (mt)	16,6
Profondità minima (mt)	0,60	Profondità massima (mt)	1,30
Tipo di pavimentazione	Piastrelle	Tipo di copertura	Legno
Illuminazione artificiale	SI	N. LUX =	

Spazio accessibile ad atleti diversamente abili

SERVIZI DI SUPPORTO ATTIVITÀ NATATORIA

			Disciplina		Categoria	
<input checked="" type="checkbox"/> Spazio omologato per una disciplina federale			NUOTO			
			ACQUAGIM			
Spogliatoi pubblico	M+F	N.1 + 1	W.C.	N. 1 + 1	Docce	N. 8 + 8
Spogliatoi istruttori	M+F	N. 1 + 1	W.C.	N. 2 + 2	Docce	N. 2 + 2
Servizi diversamente abili	M+F	N. 1 + 1	W.C.	N. 1 + 1	Docce	N. 1 + 1
Infermeria		<input checked="" type="checkbox"/> SI	<input type="checkbox"/> NO	mq. 10,50		
Magazzino		<input checked="" type="checkbox"/> SI	<input type="checkbox"/> NO	mq. 12,00		

AREE PER IL PUBBLICO

Aree riservate al pubblico: SI < 100	Presenza area riservata pubblico	
	N. Posti 20 Verbale C.P.V.L.P.S. in data	

Spazio accessibile al pubblico diversamente abile

Posto primo Soccorso	<input type="checkbox"/> SI	<input checked="" type="checkbox"/> NO
Servizi igienici	<input checked="" type="checkbox"/> SI	<input type="checkbox"/> NO
Servizi igienici diversamente abili	<input checked="" type="checkbox"/> SI	<input type="checkbox"/> NO



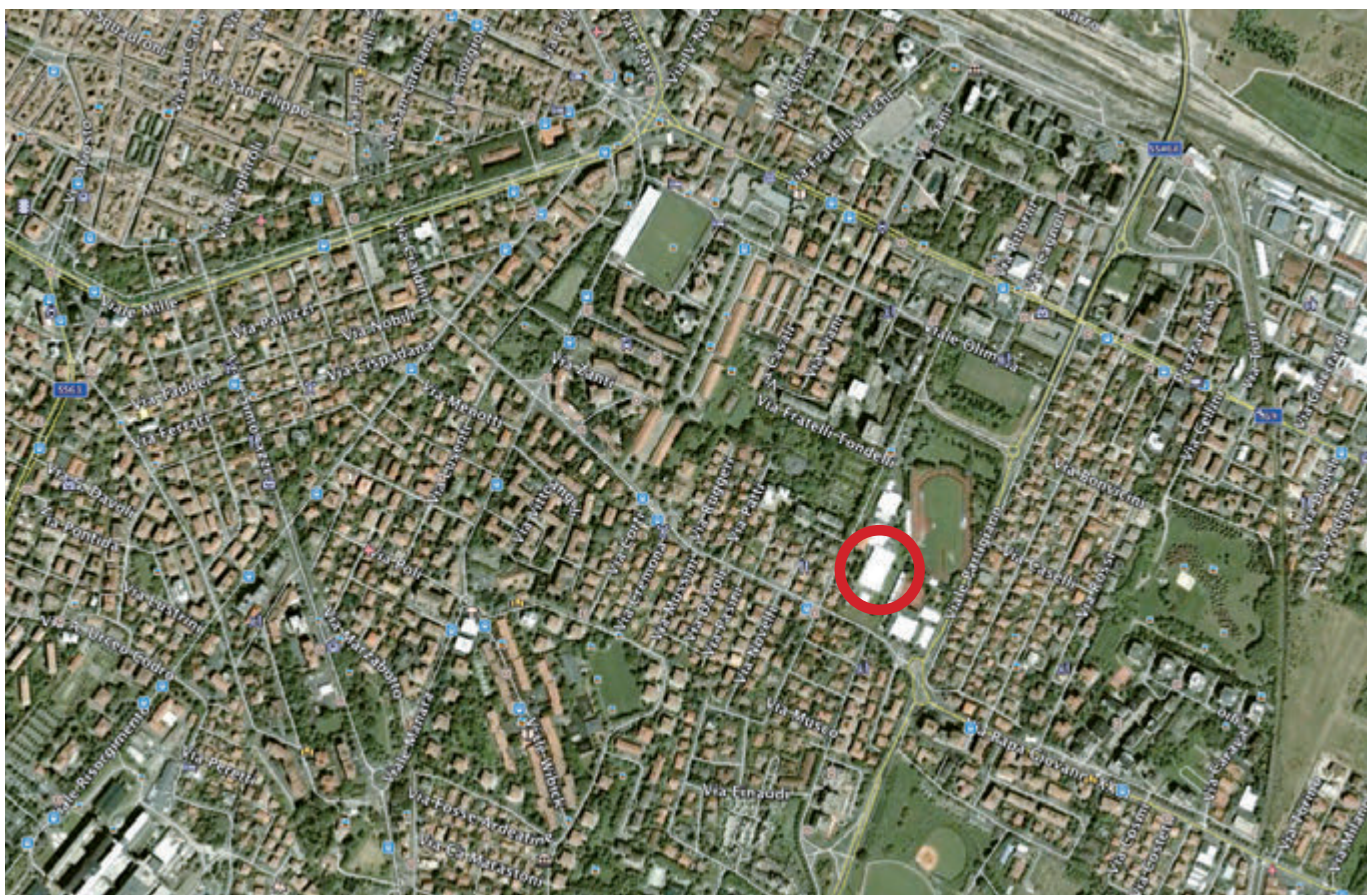
IMPIANTO

Denominazione **Piscina "FERRETTI - FERRARI"**

Indirizzo **Via Melato, 2/d**

Telefono **0522.550042**

e.mail **direzione@gisport.eu**



è inserito in un complesso polifunzionale

è inserito in un complesso scolastico

Tipo proprietà
 pubblica
 privata
 mista

Titolare dell'impianto (art. 19 D.M. 18/03/1996)
COMUNE di REGGIO EMILIA

Tipo gestione
 pubblica
 privata
 mista

GESTIONE
GISPORT S.R.L.

Numero spazi attività presenti **4**

Impiantistica energetica / tipo impianto
 gas
 teleriscaldamento
 pannelli solari

SPAZIO 1 (VASCA 50 mt)

Anno di costruzione	1957	Anno ultima ristrutturazione	2012
---------------------	------	------------------------------	------

SPAZIO DI ATTIVITA' E CARATTERISTICHE

Superficie (mq)	1000	Altezza (mt)	7
Lunghezza (mt)	50	Larghezza (mt)	20
Profondità minima (mt)	1,10	Profondità massima (mt)	3,30
Tipo di pavimentazione	Piastrelle	Tipo di copertura	Legno
Illuminazione artificiale	SI	N. LUX =	

Spazio accessibile ad atleti diversamente abili

SERVIZI DI SUPPORTO ATTIVITÀ NATATORIA


			Disciplina			Categoria
<input checked="" type="checkbox"/>	Spazio omologato per una disciplina federale		NUOTO LIBERO NUOTO ANZIANI ACQUAGYM SCUOLA NUOTO	AGONISTI SUB PALLANUOTO NUOTO ADULTI		FIN FIN SERIE C
Spogliatoi atleti	M+F	N. 2 + 2	W.C.	N. 6 + 6	Docce	N. 18 + 18
Spogliatoi istruttori	M+F	N. 1 + 1	W.C.	N. 1 + 1	Docce	N. 2 + 2
Spogliatoi disabili	M+F	N. 1 + 1	W.C.	N. 1 + 1	Docce	N. 1 + 1
Servizi diversamente abili	M+F		W.C.	N. 1 + 1		
Infermeria		<input checked="" type="checkbox"/> SI	<input type="checkbox"/> NO			mq. 13,00
Magazzino		<input checked="" type="checkbox"/> SI	<input type="checkbox"/> NO			mq. 10,00

AREE PER IL PUBBLICO

Aree riservate al pubblico: SI > 100	Presenza area riservata pubblico	
	N. Posti 594 Verbale C.P.V.L.P.S. in data 19/06/2013 n. 153-1605-2012	

Spazio accessibile al pubblico diversamente abile

Posto primo Soccorso	<input checked="" type="checkbox"/> SI	<input type="checkbox"/> NO
Servizi igienici	<input checked="" type="checkbox"/> SI	<input type="checkbox"/> NO
Servizi igienici diversamente abili	<input checked="" type="checkbox"/> SI	<input type="checkbox"/> NO



SPAZIO 2 (VASCA 25 mt)

Anno di costruzione	1971	Anno ultima ristrutturazione	2010
---------------------	------	------------------------------	------

SPAZIO DI ATTIVITÀ E CARATTERISTICHE

Superficie (mq)	375	Altezza (mt)	7
Lunghezza (mt)	25	Larghezza (mt)	15
Profondità minima (mt)	1,10	Profondità massima (mt)	1,60
Tipo di pavimentazione	Piastrelle	Tipo di copertura	Laterizio
Illuminazione artificiale	SI	N. LUX =	

Spazio accessibile ad atleti diversamente abili

SERVIZI DI SUPPORTO ATTIVITÀ NATATORIA

		Disciplina			Categoria	
<input checked="" type="checkbox"/> Spazio omologato per una disciplina federale		NUOTO BIMBI NUOTO ADULTI ACQUAGYM	NUOTO LIBERO AGONISTI	NAZIONALE FIN		
Spogliatoi atleti	M+F	N. 2 + 2	W.C.	N. 2 + 2	Docce	N. 9 + 9
Spogliatoi istruttori	M+F	N. 1 + 1	W.C.	N. 1 + 1	Docce	N. 2 + 2
Spogliatoi disabili	M+F	N. 1 + 1	W.C.	N. 1 + 1	Docce	N. 1 + 1
Servizi diversamente abili	M+F		W.C.	N. 1 + 1		
Infermeria		<input type="checkbox"/> SI	<input checked="" type="checkbox"/> NO			
Magazzino		<input checked="" type="checkbox"/> SI	<input type="checkbox"/> NO			mq. 12,00

AREE PER IL PUBBLICO

Aree riservate al pubblico: SI > 100	Presenza area riservata pubblico	
	N. Posti 150 Verbale C.P.V.L.P.S. in data 19/06/2013 n. 153-1605-2012	

Spazio accessibile al pubblico diversamente abile

Posto primo Soccorso	<input type="checkbox"/> SI	<input checked="" type="checkbox"/> NO
Servizi igienici	<input checked="" type="checkbox"/> SI	<input type="checkbox"/> NO
Servizi igienici diversamente abili	<input checked="" type="checkbox"/> SI	<input type="checkbox"/> NO



SPAZIO 3 (VASCA 15 mt 1 INTERNA)

Anno di costruzione	1971	Anno ultima ristrutturazione	2010
SPAZIO DI ATTIVITÀ E CARATTERISTICHE			
Superficie (mq)	105	Altezza (mt)	5
Lunghezza (mt)	15	Larghezza (mt)	7
Profondità minima (mt)	-	Profondità massima (mt)	0,80
Tipo di pavimentazione	Piastrelle	Tipo di copertura	Laterizio
Illuminazione artificiale	SI	N. LUX =	

Spazio accessibile ad atleti diversamente abili

SERVIZI DI SUPPORTO ATTIVITÀ NATATORIA

		Disciplina		Categoria	
<input type="checkbox"/> Spazio omologato per una disciplina federale		SCUOLA NUOTO ACQUAGYM NUOTO LIBERO			
Spogliatoi atleti	M+F N. 2 + 2	W.C.	N. 2 + 2	Docce	N. 9 + 9
Spogliatoi istruttori	M+F N. 1 + 1	W.C.	N. 1 + 1	Docce	N. 2 + 2
Spogliatoi disabili	M+F N. 1 + 1	W.C.	N. 1 + 1	Docce	N. 1 + 1
Servizi diversamente abili	M+F	W.C.	N. 1 + 1		
Infermeria	<input type="checkbox"/> SI	<input checked="" type="checkbox"/> NO			
Magazzino	<input checked="" type="checkbox"/> SI	<input type="checkbox"/> NO	mq. 12,00		

AREE PER IL PUBBLICO

		Presenza area riservata pubblico	
Aree riservate al pubblico: NO		N. Posti - Verbale C.P.V.L.P.S. in data -	
<input type="checkbox"/> Spazio accessibile al pubblico diversamente abile			
Posto primo Soccorso		<input type="checkbox"/> SI	<input checked="" type="checkbox"/> NO
Servizi igienici		<input type="checkbox"/> SI	<input checked="" type="checkbox"/> NO
Servizi igienici diversamente abili		<input type="checkbox"/> SI	<input checked="" type="checkbox"/> NO



SPAZIO 4 (VASCA ESTERNA)

Anno di costruzione	1971	Anno ultima ristrutturazione	2010
---------------------	------	------------------------------	------

SPAZIO DI ATTIVITÀ E CARATTERISTICHE

Superficie (mq)	105	Altezza (mt)	5
Lunghezza (mt)	15	Larghezza (mt)	7
Profondità minima (mt)	-	Profondità massima (mt)	0,80
Tipo di pavimentazione	Piastrelle	Tipo di copertura	Laterizio
Illuminazione artificiale	SI	N. LUX =	

Spazio accessibile ad atleti diversamente abili

SERVIZI DI SUPPORTO ATTIVITÀ NATATORIA

		Disciplina	Categoria			
<input checked="" type="checkbox"/> Spazio omologato per una disciplina federale		SCUOLA NUOTO ACQUAGYM NUOTO LIBERO				
Spogliatoi atleti	M+F N. 2 + 2	W.C.	N. 2 + 2	Docce	N. 9 + 9	
Spogliatoi istruttori	M+F N. 1 + 1	W.C.	N. 1 + 1	Docce	N. 2 + 2	
Spogliatoi disabili	M+F N. 1 + 1	W.C.	N. 1 + 1	Docce	N. 1 + 1	
Servizi diversamente abili	M+F	W.C.	N. 1 + 1			
Infermeria	<input type="checkbox"/> SI	<input checked="" type="checkbox"/> NO				
Magazzino	<input checked="" type="checkbox"/> SI	<input type="checkbox"/> NO	mq. 12,00			

AREE PER IL PUBBLICO

		Presenza area riservata pubblico	
Aree riservate al pubblico: NO		N. Posti - Verbale C.P.V.L.P.S. in data	

Spazio accessibile al pubblico diversamente abile

Posto primo Soccorso	<input type="checkbox"/> SI	<input checked="" type="checkbox"/> NO
Servizi igienici	<input type="checkbox"/> SI	<input checked="" type="checkbox"/> NO
Servizi igienici diversamente abili	<input type="checkbox"/> SI	<input checked="" type="checkbox"/> NO



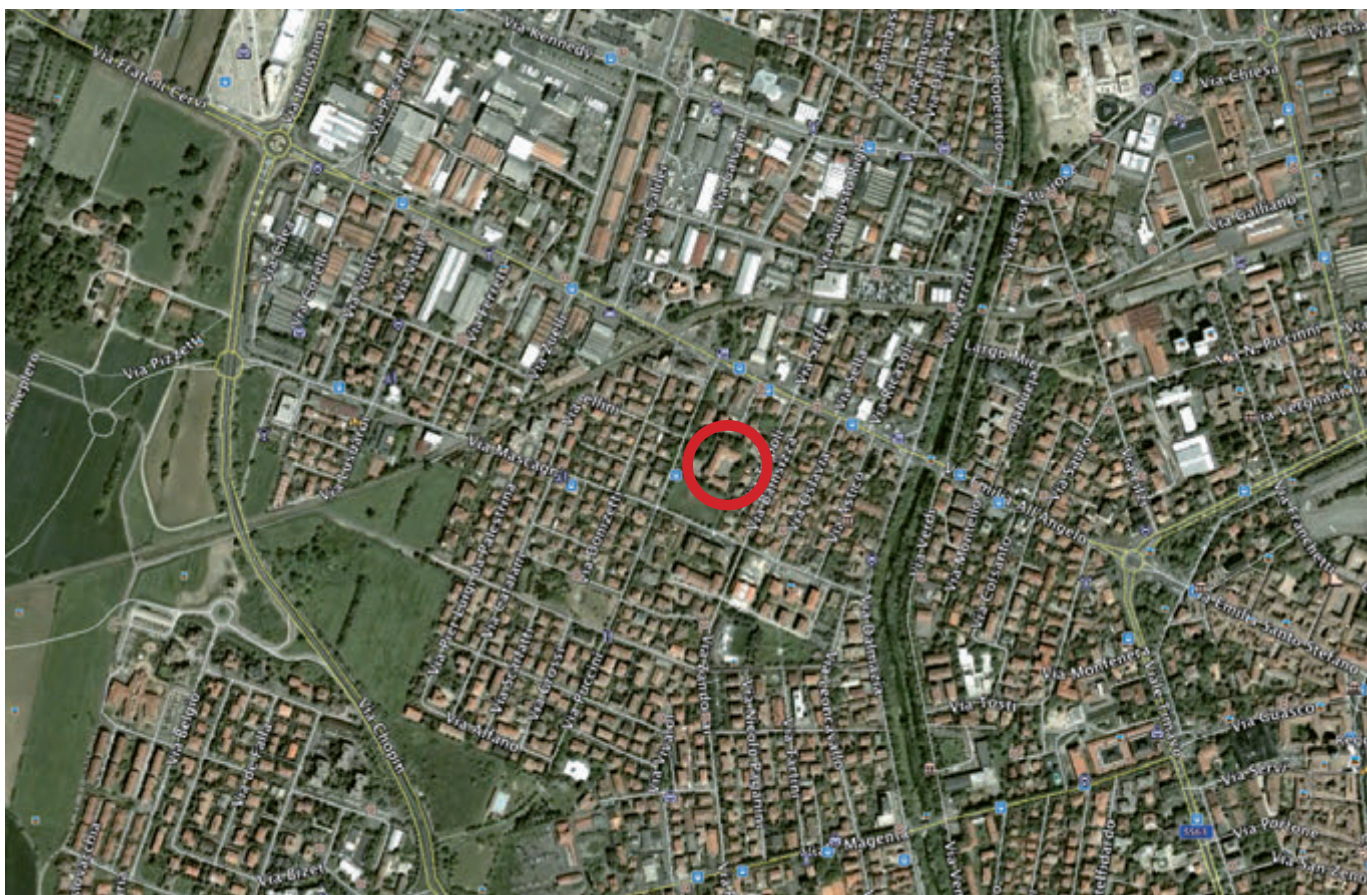
IMPIANTO

Denominazione **Palestra Scuola Elementare DANTE ALIGHIERI**

Indirizzo **Via Puccini, 4**

Telefono

e.mail



è inserito in un complesso polifunzionale

è inserito in un complesso scolastico

Tipo proprietà
 pubblica
 privata
 mista

Titolare dell'impianto (art. 19 D.M. 18/03/1996)
COMUNE di REGGIO EMILIA

Tipo gestione
 pubblica
 privata
 mista

GESTIONE
POLISPORTIVA SAN PROSPERO A.S.D.

Numero spazi attività presenti **1**

Impiantistica energetica / tipo impianto
 fotovoltaico
 caldaia
 pannelli solari

SPAZIO 1

Anno di costruzione	1970	Anno ultima ristrutturazione	1995
SPAZIO DI ATTIVITÀ E CARATTERISTICHE			
Superficie tot (12x20) mq	240	Altezza (mt)	7
Lunghezza (mt)	18	Larghezza (mt)	10
Tipo di pavimentazione	Linoleum	Tipo di copertura	Pannelli
Illuminazione artificiale	SI	N. LUX =	
<input type="checkbox"/> Spazio accessibile ad atleti diversamente abili			
SERVIZI DI SUPPORTO			
<input type="checkbox"/> Spazio omologato per una disciplina federale	Disciplina		Categoria
	PALLAVOLO ARTI MARZIALI GINNASTICA		
Spogliatoi atleti	N. 2	W.C.	N. 2
Spogliatoi istruttori	N. -	W.C.	N. -
Servizi diversamente abili	<input checked="" type="checkbox"/> SI	W.C.	N. 1
Infermeria	<input type="checkbox"/> SI	<input checked="" type="checkbox"/> NO	
Magazzino	<input checked="" type="checkbox"/> SI	<input type="checkbox"/> NO	mq. 12,00
AREE PER IL PUBBLICO			
Aree riservate al pubblico: NO	Presenza area riservata pubblico		
	N. Posti Verbale C.P.V.L.P.S. in data		
<input type="checkbox"/> Spazio accessibile al pubblico diversamente abile			
Posto primo Soccorso	<input type="checkbox"/> SI	<input checked="" type="checkbox"/> NO	
Servizi igienici	<input type="checkbox"/> SI	<input checked="" type="checkbox"/> NO	
Servizi igienici diversamente abili	<input type="checkbox"/> SI	<input checked="" type="checkbox"/> NO	



IMPIANTO

Denominazione **Palestra Scuola Media "A.S. AOSTA"**

Indirizzo **Via Cecati, 12**

Telefono **0522.453029**

e.mail **usarbor.usarbor@tin.it**



è inserito in un complesso polifunzionale è inserito in un complesso scolastico

Tipo proprietà	<input checked="" type="checkbox"/> pubblica	Titolare dell'impianto (art. 19 D.M. 18/03/1996) COMUNE di REGGIO EMILIA
	<input type="checkbox"/> privata	
	<input type="checkbox"/> mista	

Tipo gestione	<input type="checkbox"/> pubblica	GESTIONE U.S. ARBOR
	<input checked="" type="checkbox"/> privata	
	<input type="checkbox"/> mista	

Numero spazi attività presenti **2**

Impiantistica energetica / tipo impianto

<input type="checkbox"/> fotovoltaico
<input checked="" type="checkbox"/> caldaia
<input type="checkbox"/> pannelli solari

SPAZIO 1 (PALESTRA A)					
Anno di costruzione	1965	Anno ultima ristrutturazione	2010		
SPAZIO DI ATTIVITÀ E CARATTERISTICHE					
Superficie (mq) Tot. (18,5x28,9)	535	Altezza (mt)	7		
Lunghezza campo gara (mt)	24	Larghezza (mt)	13		
Tipo di pavimentazione	Linoleum	Tipo di copertura	Pannelli		
Illuminazione artificiale	SI	N. LUX =			
<input checked="" type="checkbox"/> Spazio accessibile ad atleti diversamente abili					
SERVIZI DI SUPPORTO					
<input type="checkbox"/> Spazio omologato per una disciplina federale		Disciplina		Categoria	
		GINNASTICA RITMICA PALLAVOLO BASKET			
Spogliatoi atleti	N. 2	W.C.	N. 3	Docce	N. 8
Spogliatoi istruttori	N. 1	W.C.	N. 1	Docce	N. 1
Servizi diversamente abili	<input type="checkbox"/> SI	W.C.		<input checked="" type="checkbox"/> NO	
Infermeria	<input checked="" type="checkbox"/> SI	<input type="checkbox"/> NO			
Magazzino	<input checked="" type="checkbox"/> SI	<input type="checkbox"/> NO	mq. 23,00		
AREE PER IL PUBBLICO					
Aree riservate al pubblico: SI < 100		Presenza area riservata pubblico			
		N. Posti 50 Verbale C.P.V.L.P.S. in data			
<input checked="" type="checkbox"/> Spazio accessibile al pubblico diversamente abile					
Posto primo Soccorso		<input checked="" type="checkbox"/> SI		<input type="checkbox"/> NO	
Servizi igienici		<input type="checkbox"/> SI		<input checked="" type="checkbox"/> NO	
Servizi igienici diversamente abili		<input type="checkbox"/> SI		<input checked="" type="checkbox"/> NO	



SPAZIO 2 (PALESTRA B)					
Anno di costruzione	1965	Anno ultima ristrutturazione	2001		
SPAZIO DI ATTIVITÀ E CARATTERISTICHE					
Superficie (mq) Tot. (19,5x10)	195	Altezza (mt)	5		
Lunghezza campo gara (mt)	18,5	Larghezza (mt)	9		
Tipo di pavimentazione	Linoleum	Tipo di copertura	Pannelli		
Illuminazione artificiale	SI	N. LUX =			
<input checked="" type="checkbox"/> Spazio accessibile ad atleti diversamente abili					
SERVIZI DI SUPPORTO					
<input type="checkbox"/> Spazio omologato per una disciplina federale		Disciplina		Categoria	
		GINNASTICA			
Spogliatoi atleti	N. 2	W.C.	N. 3	Docce	N. 8
Spogliatoi istruttori	N. 1	W.C.	N. 1	Docce	N. 1
Servizi diversamente abili	<input type="checkbox"/> SI	W.C.		<input checked="" type="checkbox"/> NO	
Infermeria	<input type="checkbox"/> SI	<input checked="" type="checkbox"/> NO			
Magazzino	<input checked="" type="checkbox"/> SI	<input type="checkbox"/> NO	mq. 16,00		
AREE PER IL PUBBLICO					
Aree riservate al pubblico: NO		Presenza area riservata pubblico			
		N. Posti - Verbale C.P.V.L.P.S. in data -			
<input checked="" type="checkbox"/> Spazio accessibile al pubblico diversamente abile					
Posto primo Soccorso		<input type="checkbox"/> SI	<input checked="" type="checkbox"/> NO		
Servizi igienici		<input type="checkbox"/> SI	<input checked="" type="checkbox"/> NO		
Servizi igienici diversamente abili		<input type="checkbox"/> SI	<input checked="" type="checkbox"/> NO		



IMPIANTO

Denominazione **Palestra "Amilcare BEDOGNI"**

Indirizzo Via Cella all'Oldo, 13 - Loc. Villa Cella

Telefono 0522.941322 e.mail polisportivacella@libero.it



è inserito in un complesso polifunzionale

è inserito in un complesso scolastico

Tipo proprietà
 pubblica
 privata
 mista

Titolare dell'impianto (art. 19 D.M. 18/03/1996)
COMUNE di REGGIO EMILIA

Tipo gestione
 pubblica
 privata
 mista

GESTIONE
Polisportiva Dilettantistica CELLA A.S.D.

Numero spazi attività presenti **2**

Impiantistica energetica / tipo impianto
 fotovoltaico
 caldaia
 pannelli solari

SPAZIO 1 (PALESTRA)					
Anno di costruzione	1987	Anno ultima ristrutturazione	-		
SPAZIO DI ATTIVITÀ E CARATTERISTICHE					
Superficie tot (32x20) mq	640	Altezza (mt)	8		
Lunghezza campo gara (mt)	26	Larghezza campo gara (mt)	14		
Tipo di pavimentazione	Linoleum	Tipo di copertura	Muratura		
Illuminazione artificiale	SI	N. LUX =			
<input checked="" type="checkbox"/> Spazio accessibile ad atleti diversamente abili					
SERVIZI DI SUPPORTO					
		Disciplina		Categoria	
<input checked="" type="checkbox"/> Spazio omologato per una disciplina federale		PALLAVOLO ROTELLISTICA CALCETTO			
Spogliatoi atleti	N. 2	W.C.	N. 4	Docce	N. 8
Spogliatoi arbitri	N. 1	W.C.	N. 1	Docce	N. 1
Servizi diversamente abili	<input checked="" type="checkbox"/> SI	W.C.	N. 1	<input type="checkbox"/> NO	
Infermeria	<input checked="" type="checkbox"/> SI	<input type="checkbox"/> NO	mq. 15,00		
Magazzino	<input checked="" type="checkbox"/> SI	<input type="checkbox"/> NO	mq. 16,00		
AREE PER IL PUBBLICO					
		Presenza area riservata pubblico			
Aree riservate al pubblico: SI < 100		N. Posti 99 Verbale C.P.V.L.P.S. in data			
<input checked="" type="checkbox"/> Spazio accessibile al pubblico diversamente abile					
Posto primo Soccorso		<input type="checkbox"/> SI	<input checked="" type="checkbox"/> NO		
Servizi igienici		<input checked="" type="checkbox"/> SI	<input type="checkbox"/> NO		
Servizi igienici diversamente abili		<input checked="" type="checkbox"/> SI	<input type="checkbox"/> NO		



SPAZIO 2 (PISTA POLIVALENTE ESTERNA)					
Anno di costruzione	1993	Anno ultima ristrutturazione	-		
SPAZIO DI ATTIVITÀ E CARATTERISTICHE					
Superficie tot (mq)	544	Altezza (mt)	-		
Lunghezza (mt)	33	Larghezza (mt)	16,5		
Tipo di pavimentazione	Cemento	Tipo di copertura	Aperto		
Illuminazione artificiale	SI	N. LUX =			
Torri e fari	4 pali + 12 fari				
<input checked="" type="checkbox"/> Spazio accessibile ad atleti diversamente abili					
SERVIZI DI SUPPORTO					
<input type="checkbox"/> Spazio omologato per una disciplina federale		Disciplina		Categoria	
		PALLAVOLO CALCETTO			
Spogliatoi atleti	N. 2	W.C.	N. 4	Docce	N. 8
Spogliatoi arbitri	N. 1	W.C.	N. 1	Docce	N. 1
Servizi diversamente abili	<input checked="" type="checkbox"/> SI	W.C.	N. 1	<input type="checkbox"/> NO	
Infermeria	<input checked="" type="checkbox"/> SI	<input type="checkbox"/> NO	mq. 15,00		
Magazzino	<input checked="" type="checkbox"/> SI	<input type="checkbox"/> NO	mq. 16,00		
AREE PER IL PUBBLICO					
Aree riservate al pubblico: NO		Presenza area riservata pubblico			
		N. Posti - Verbale C.P.V.L.P.S. in data			
<input type="checkbox"/> Spazio accessibile al pubblico diversamente abile					
Posto primo Soccorso		<input type="checkbox"/> SI	<input checked="" type="checkbox"/> NO		
Servizi igienici		<input type="checkbox"/> SI	<input checked="" type="checkbox"/> NO		
Servizi igienici diversamente abili		<input type="checkbox"/> SI	<input checked="" type="checkbox"/> NO		

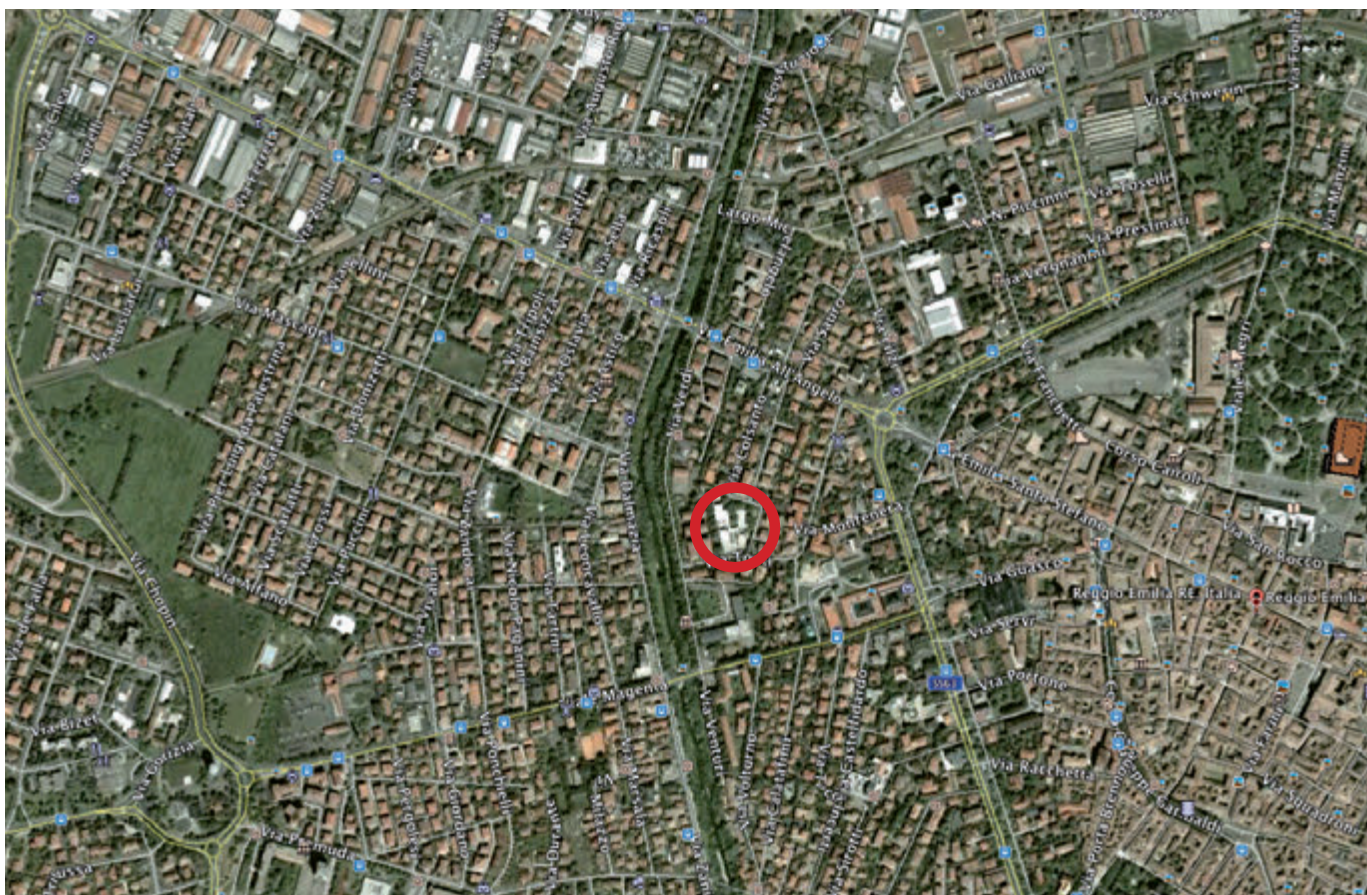


IMPIANTO

Denominazione **Palestra Scuola Elementare "BERGONZI"**

Indirizzo **Via Col Santo, 25**

Telefono _____ e.mail **ginnastica.amatori@libero.it**



è inserito in un complesso polifunzionale

è inserito in un complesso scolastico

Tipo proprietà
 pubblica
 privata
 mista

Titolare dell'impianto (art. 19 D.M. 18/03/1996)
COMUNE di REGGIO EMILIA

Tipo gestione
 pubblica
 privata
 mista

GESTIONE
GINNASTICA AMATORI R.E. A.S.D.

Numero spazi attività presenti **1**

Impiantistica energetica / tipo impianto
 fotovoltaico
 caldaia
 pannelli solari

SPAZIO 1

Anno di costruzione	1975	Anno ultima ristrutturazione	-		
SPAZIO DI ATTIVITÀ E CARATTERISTICHE					
Superficie (mq) Tot. (13,5x24)	318	Altezza (mt)	7		
Lunghezza (mt)	24	Larghezza (mt)	13,25		
Tipo di pavimentazione	Gomma	Tipo di copertura	Laterizio		
Illuminazione artificiale	SI	N. LUX =			
<input checked="" type="checkbox"/> Spazio accessibile ad atleti diversamente abili					
SERVIZI DI SUPPORTO					
<input type="checkbox"/> Spazio omologato per una disciplina federale	Disciplina		Categoria		
	GINNASTICA LIBERA				
Spogliatoi atleti	N. 2	W.C.	N. 2	Docce	N. 4 (3+1)
Spogliatoi istruttori	<input checked="" type="checkbox"/> NO	W.C.	<input checked="" type="checkbox"/> NO	Docce	<input checked="" type="checkbox"/> NO
Servizi diversamente abili	<input type="checkbox"/> SI	W.C.		<input checked="" type="checkbox"/> NO	
Infermeria	<input type="checkbox"/> SI	<input checked="" type="checkbox"/> NO			
Magazzino	<input checked="" type="checkbox"/> SI	<input type="checkbox"/> NO	mq. 12,00		
AREE PER IL PUBBLICO					
Aree riservate al pubblico: NO		Presenza area riservata pubblico			
		N. Posti - Verbale C.P.V.L.P.S. in data			
<input type="checkbox"/> Spazio accessibile al pubblico diversamente abile					
Posto primo Soccorso		<input type="checkbox"/> SI		<input checked="" type="checkbox"/> NO	
Servizi igienici		<input type="checkbox"/> SI		<input checked="" type="checkbox"/> NO	
Servizi igienici diversamente abili		<input type="checkbox"/> SI		<input checked="" type="checkbox"/> NO	



IMPIANTO

Denominazione **Palestra CAMPIOLI - BOXE**

Indirizzo **Via Campioli, 11/a**

Telefono **0522.305794** e.mail



è inserito in un complesso polifunzionale

è inserito in un complesso scolastico

Tipo proprietà
 pubblica
 privata
 mista

Titolare dell'impianto (art. 19 D.M. 18/03/1996)
COMUNE di REGGIO EMILIA

Tipo gestione
 pubblica
 privata
 mista

GESTIONE
BOXE TRICOLORE REGGIANA A.S.D.

Numero spazi attività presenti **1**

Impiantistica energetica / tipo impianto
 fotovoltaico
 caldaia
 pannelli solari

SPAZIO 1

Anno di costruzione		Anno ultima ristrutturazione	2011		
SPAZIO DI ATTIVITÀ E CARATTERISTICHE					
Superficie ambiente (mq)	120	Altezza (mt)	3,4		
Lunghezza (mt)	20	Larghezza (mt)	6		
Tipo di pavimentazione	Linoleum	Tipo di copertura	Legno		
Illuminazione artificiale	SI	N. LUX =			
<input checked="" type="checkbox"/> Spazio accessibile ad atleti diversamente abili					
SERVIZI DI SUPPORTO					
<input type="checkbox"/> Spazio omologato per una disciplina federale		Disciplina		Categoria	
		BOXE			
Spogliatoi atleti	N. 3	W.C.	N. 2	Docce	N. 10
Spogliatoi istruttori	N. -	W.C.	N. -	Docce	N.
Servizi diversamente abili	<input type="checkbox"/> SI	W.C.	N. -	<input checked="" type="checkbox"/> NO	
Infermeria	<input type="checkbox"/> SI	<input checked="" type="checkbox"/> NO			
Magazzino esterno	<input checked="" type="checkbox"/> SI	<input type="checkbox"/> NO	mq. 25,00		
AREE PER IL PUBBLICO					
Aree riservate al pubblico: NO		Presenza area riservata pubblico			
		N. Posti Verbale C.P.V.L.P.S. in data			
<input type="checkbox"/> Spazio accessibile al pubblico diversamente abile					
Posto primo Soccorso		<input type="checkbox"/> SI	<input checked="" type="checkbox"/> NO		
Servizi igienici		<input type="checkbox"/> SI	<input checked="" type="checkbox"/> NO		
Servizi igienici diversamente abili		<input type="checkbox"/> SI	<input checked="" type="checkbox"/> NO		

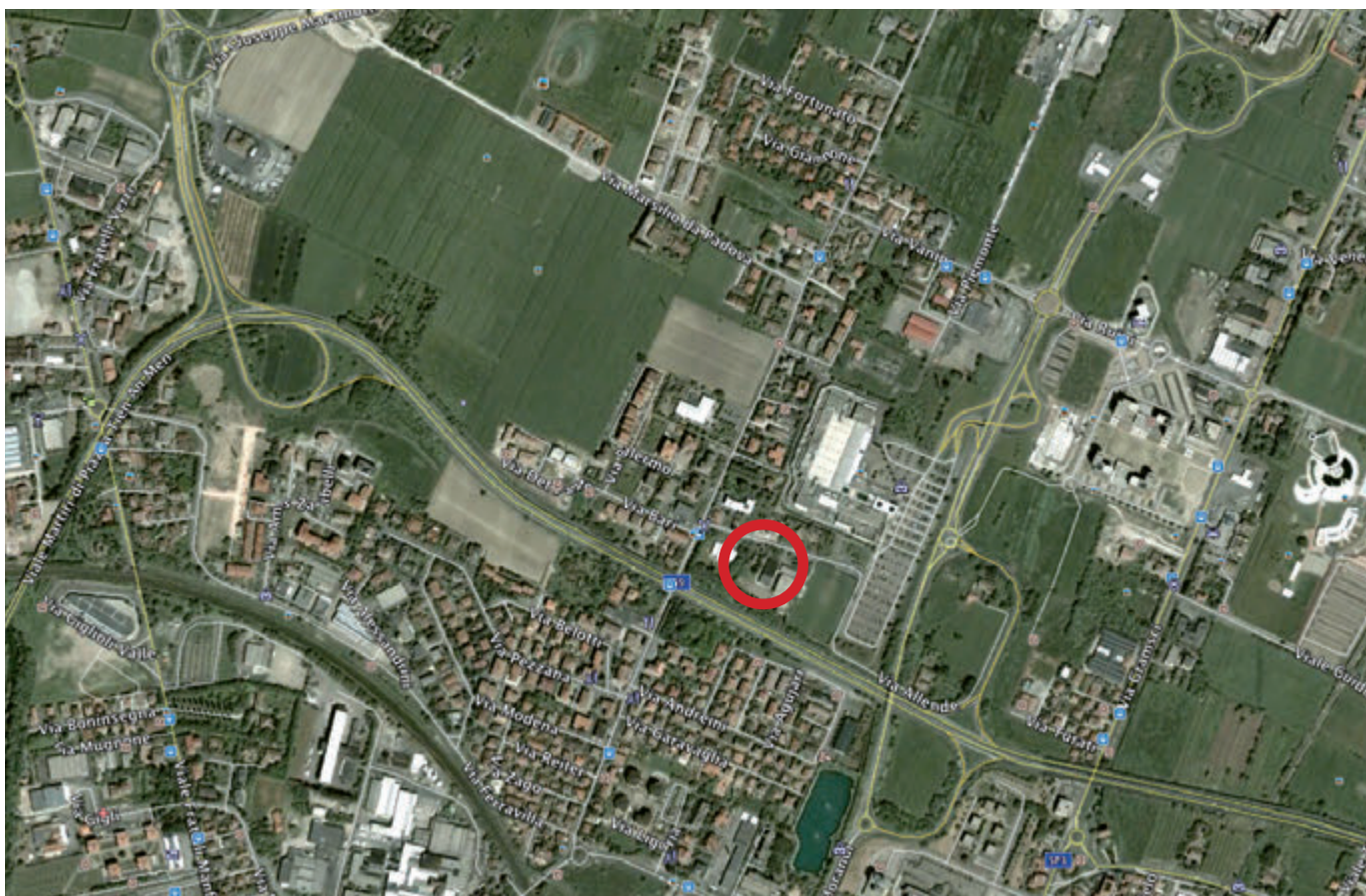


IMPIANTO

Denominazione **Palestra "Fernando CASOLI"**

Indirizzo Via S. Allende, 3 - Loc. San Prospero

Telefono 0522.519225 e.mail info@giovolley.it



è inserito in un complesso polifunzionale

è inserito in un complesso scolastico

Tipo proprietà
 pubblica
 privata
 mista

Titolare dell'impianto (art. 19 D.M. 18/03/1996)
COMUNE di REGGIO EMILIA

Tipo gestione
 pubblica
 privata
 mista

GESTIONE
Polisportiva GALILEO GIOVOLLEY A.S.D.

Numero spazi attività presenti **1**

Impiantistica energetica / tipo impianto
 fotovoltaico
 caldaia
 pannelli solari

SPAZIO 1

Anno di costruzione	1990	Anno ultima ristrutturazione	-		
SPAZIO DI ATTIVITÀ E CARATTERISTICHE					
Superficie tot (19x32) mq	608	Altezza (mt)	8,5		
Lunghezza campo gara (mt)	28	Larghezza (mt)	15		
Tipo di pavimentazione	Linoleum	Tipo di copertura	Muratura		
Illuminazione artificiale	SI	N. LUX =			
<input type="checkbox"/> Spazio accessibile ad atleti diversamente abili					
SERVIZI DI SUPPORTO					
		Disciplina		Categoria	
<input checked="" type="checkbox"/> Spazio omologato per una disciplina federale		PALLAVOLO		SERIE D (FIPAV)	
		BASKET		SERIE C (FIP)	
Spogliatoi atleti	N. 4	W.C.	N. 4	Docce	N. 8
Spogliatoi istruttori	N. 1	W.C.	N. 1	Docce	N. 2
Servizi diversamente abili	<input checked="" type="checkbox"/> SI	W.C.	N. 1	<input type="checkbox"/> NO	
Infermeria	<input checked="" type="checkbox"/> SI	<input type="checkbox"/> NO	mq. 14,00		
Magazzino	<input checked="" type="checkbox"/> SI	<input type="checkbox"/> NO	mq. 36,00		
AREE PER IL PUBBLICO					
		Presenza area riservata pubblico			
Aree riservate al pubblico: SI < 100		N. Posti 99 persone sedute			
		Verbale C.P.V.L.P.S. in data			
<input checked="" type="checkbox"/> Spazio accessibile al pubblico diversamente abile					
Posto primo Soccorso		<input type="checkbox"/> SI	<input checked="" type="checkbox"/> NO		
Servizi igienici		<input checked="" type="checkbox"/> SI	<input type="checkbox"/> NO		
Servizi igienici diversamente abili		<input checked="" type="checkbox"/> SI	<input type="checkbox"/> NO		



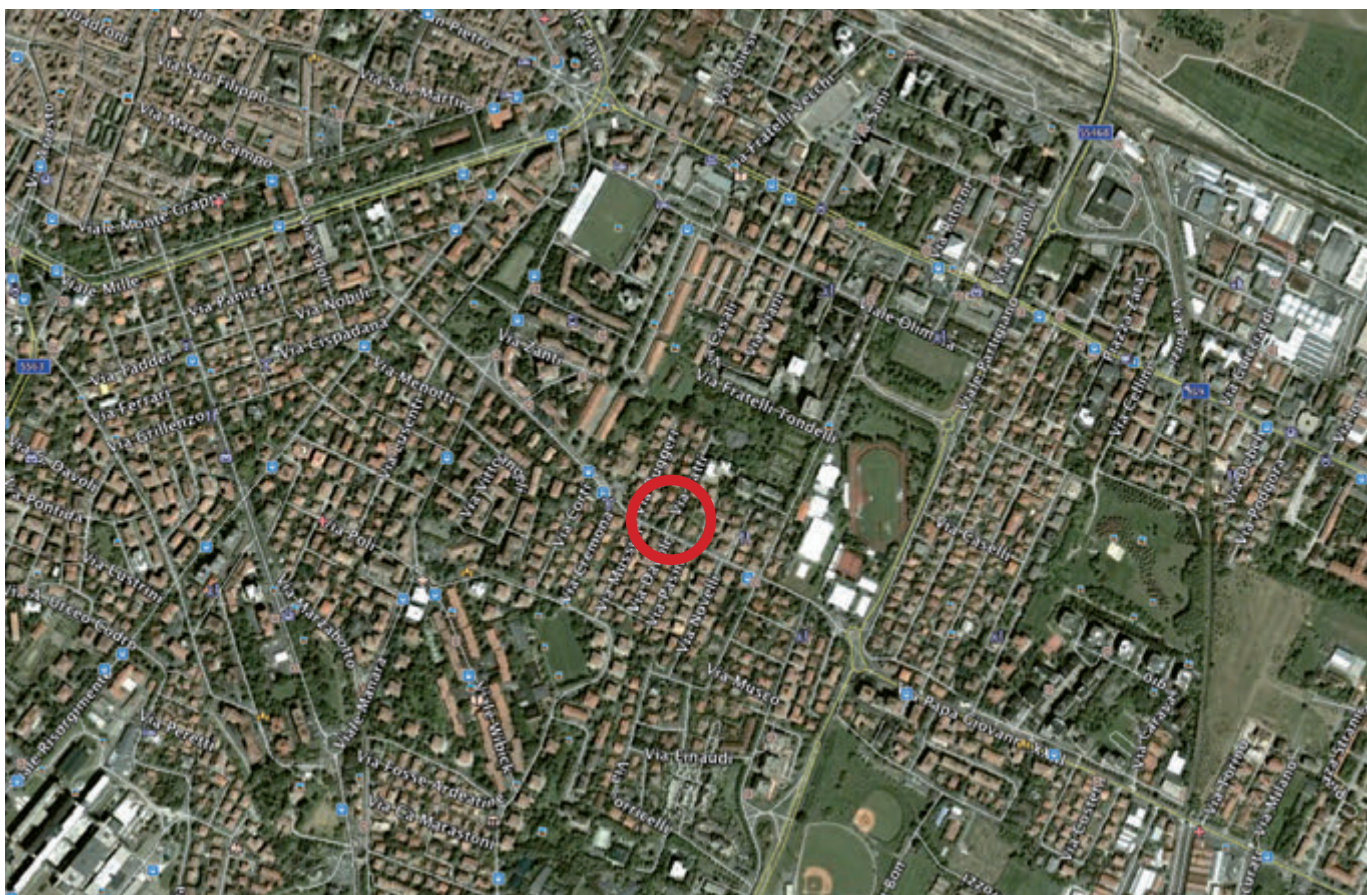
IMPIANTO

Denominazione **Palestra Scuola Elementare "DALL'AGLIO"**

Indirizzo **Via Terrachini, 20**

Telefono **0522.557413**

e.mail



è inserito in un complesso polifunzionale

è inserito in un complesso scolastico

Tipo proprietà
 pubblica
 privata
 mista

Titolare dell'impianto (art. 19 D.M. 18/03/1996)
COMUNE di REGGIO EMILIA

Tipo gestione
 pubblica
 privata
 mista

GESTIONE
P.G.S. PRIMAVERA LIFE A.S.D.

Numero spazi attività presenti **1**

Impiantistica energetica / tipo impianto

fotovoltaico
 caldaia
 pannelli solari

SPAZIO 1

Anno di costruzione	1958	Anno ultima ristrutturazione	2010		
SPAZIO DI ATTIVITÀ E CARATTERISTICHE					
Superficie tot (12x23) mq	276	Altezza (mt)	6,5		
Lunghezza campo gara (mt)	21	Larghezza (mt)	10		
Tipo di pavimentazione	Linoleum	Tipo di copertura	Pannelli		
Illuminazione artificiale	SI	N. LUX =			
<input checked="" type="checkbox"/> Spazio accessibile ad atleti diversamente abili					
SERVIZI DI SUPPORTO					
<input type="checkbox"/> Spazio omologato per una disciplina federale	Disciplina		Categoria		
	PALLAVOLO MINIVOLLEY GINNASTICA				
Spogliatoi atleti	N. 2	W.C.	N. 4	Docce	N. 12
Spogliatoi arbitri	N. -	W.C.	N. -	Docce	N. -
Servizi diversamente abili	<input checked="" type="checkbox"/> SI	W.C.	N. 1	<input type="checkbox"/> NO	
Infermeria	<input checked="" type="checkbox"/> SI	<input type="checkbox"/> NO	mq. 12,00		
Magazzino	<input checked="" type="checkbox"/> SI	<input type="checkbox"/> NO	mq. 10,00		
AREE PER IL PUBBLICO					
Aree riservate al pubblico: NO		Presenza area riservata pubblico			
		N. Posti Verbale C.P.V.L.P.S. in data			
<input type="checkbox"/> Spazio accessibile al pubblico diversamente abile					
Posto primo Soccorso		<input checked="" type="checkbox"/> SI	<input type="checkbox"/> NO		
Servizi igienici		<input checked="" type="checkbox"/> SI	<input type="checkbox"/> NO		
Servizi igienici diversamente abili		<input checked="" type="checkbox"/> SI	<input type="checkbox"/> NO		



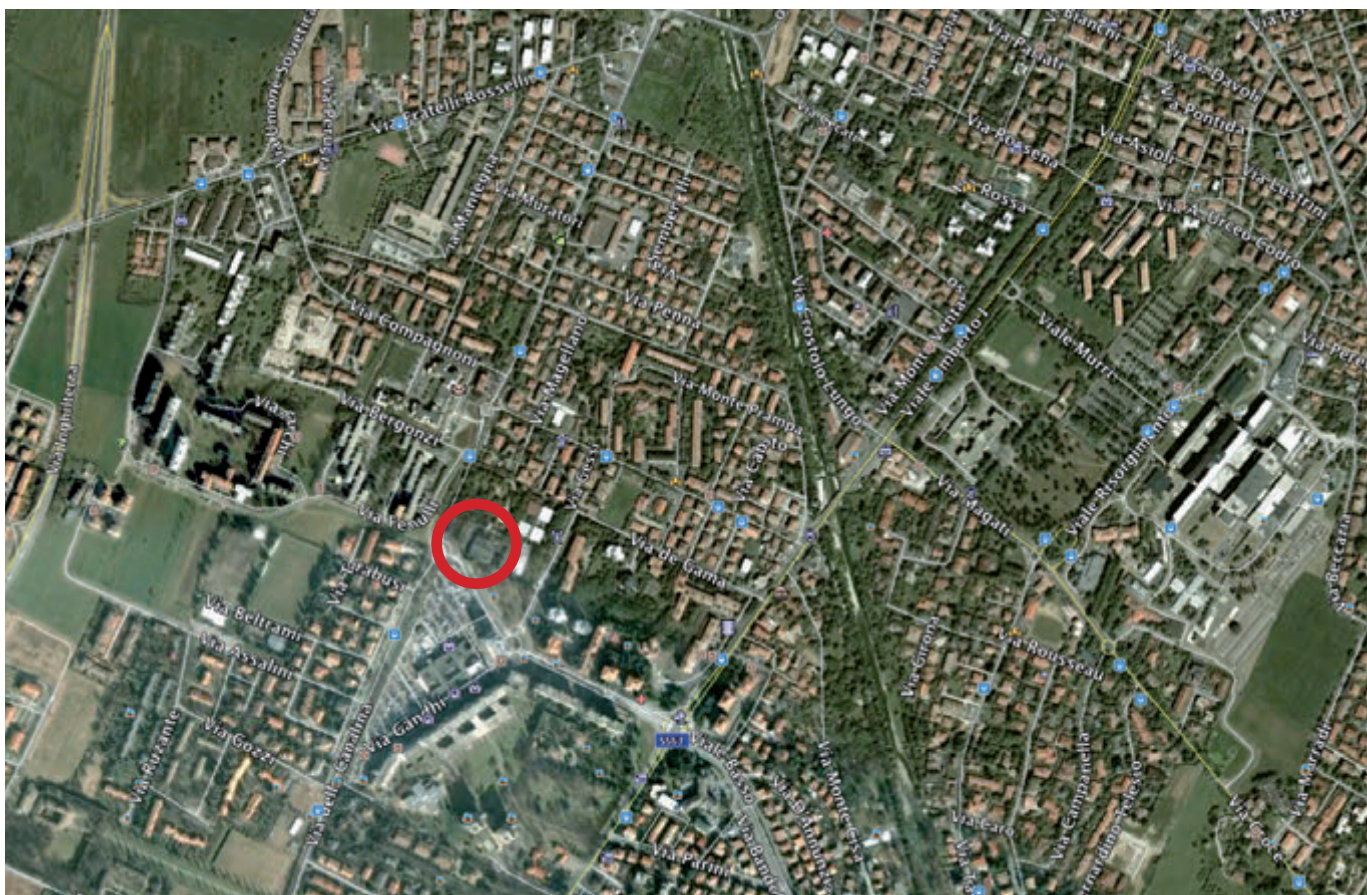
IMPIANTO

Denominazione **Palestra Scuola Media "DALLA CHIESA"**

Indirizzo Via Rivoluzione d'Ottobre, 27

Telefono 0522.292738

e.mail info@uispre.it



è inserito in un complesso polifunzionale

è inserito in un complesso scolastico

Tipo proprietà
 pubblica
 privata
 mista

Titolare dell'impianto (art. 19 D.M. 18/03/1996)
COMUNE di REGGIO EMILIA

Tipo gestione
 pubblica
 privata
 mista

GESTIONE
A.T.I.
AMICI V.V.F. VOLLEY A.S.D.
U.S. SANTOS 1948 A.S.D.

Numero spazi attività presenti **2 (A; B)**

Impiantistica energetica / tipo impianto
 fotovoltaico
 caldaia
 pannelli solari

SPAZIO 1 (PALESTRA A)					
Anno di costruzione	1975	Anno ultima ristrutturazione		-	
SPAZIO DI ATTIVITÀ E CARATTERISTICHE					
Superficie Tot. (17,3 x 29,7) mq	514	Altezza (mt)		8	
Lunghezza campo gara (mt)	26	Larghezza campo gara (mt)		14	
Tipo di pavimentazione	PVC	Tipo di copertura		Pannelli	
Illuminazione artificiale	SI	N. LUX =			
<input checked="" type="checkbox"/> Spazio accessibile ad atleti diversamente abili					
SERVIZI DI SUPPORTO ATTIVITÀ SPORTIVA					
<input checked="" type="checkbox"/> Spazio omologato per una disciplina federale		Disciplina		Categoria	
		BASKET GINNASTICA PALLAVOLO			
Spogliatoi atleti	N. 2	W.C.	N. 2	Docce	N. 6
Spogliatoi arbitri	N. 1	W.C.	N. 1	Docce	N. 1
Servizi diversamente abili	<input type="checkbox"/> SI	W.C.	N. -	<input checked="" type="checkbox"/> NO	
Infermeria	<input checked="" type="checkbox"/> SI	<input type="checkbox"/> NO	mq. 9,00		
Magazzino	<input checked="" type="checkbox"/> SI	<input type="checkbox"/> NO	mq. 12,00		
AREE PER IL PUBBLICO					
Aree riservate al pubblico: SI > 100		Presenza area riservata pubblico			
		N. Posti 120 Verbale C.P.V.L.P.S. in corso			
<input checked="" type="checkbox"/> Spazio accessibile al pubblico diversamente abile					
Posto primo Soccorso		<input type="checkbox"/> SI	<input checked="" type="checkbox"/> NO		
Servizi igienici		<input type="checkbox"/> SI	<input checked="" type="checkbox"/> NO		
Servizi igienici diversamente abili		<input type="checkbox"/> SI	<input checked="" type="checkbox"/> NO		



SPAZIO 2 (PALESTRA B)					
Anno di costruzione	2002	Anno ultima ristrutturazione	-		
SPAZIO DI ATTIVITÀ E CARATTERISTICHE					
Superficie Tot. (14,9 x 20) mq	298	Altezza (mt)	6		
Lunghezza campo gara (mt)	18	Larghezza (mt)	9		
Tipo di pavimentazione	Linoleum	Tipo di copertura	Pannelli		
Illuminazione artificiale	SI	N. LUX =			
<input checked="" type="checkbox"/> Spazio accessibile ad atleti diversamente abili					
SERVIZI DI SUPPORTO ATTIVITÀ SPORTIVA					
<input type="checkbox"/> Spazio omologato per una disciplina federale	Disciplina		Categoria		
	BASKET GINNASTICA PALLAVOLO				
Spogliatoi atleti	N. 2	W.C.	N. 2	Docce	N. 6
Spogliatoi arbitri	N. -	W.C.	N. -	Docce	N. -
Servizi diversamente abili	<input type="checkbox"/> SI	W.C.	N. -	<input checked="" type="checkbox"/> NO	
Infermeria	<input checked="" type="checkbox"/> SI	<input type="checkbox"/> NO	mq. 9,00		
Magazzino	<input checked="" type="checkbox"/> SI	<input type="checkbox"/> NO	mq. 22,00		
AREE PER IL PUBBLICO					
Aree riservate al pubblico: NO	Presenza area riservata pubblico				
	N. Posti Verbale C.P.V.L.P.S. in corso				
<input checked="" type="checkbox"/> Spazio accessibile al pubblico diversamente abile					
Posto primo Soccorso	<input type="checkbox"/> SI		<input checked="" type="checkbox"/> NO		
Servizi igienici	<input type="checkbox"/> SI		<input checked="" type="checkbox"/> NO		
Servizi igienici diversamente abili	<input type="checkbox"/> SI		<input checked="" type="checkbox"/> NO		

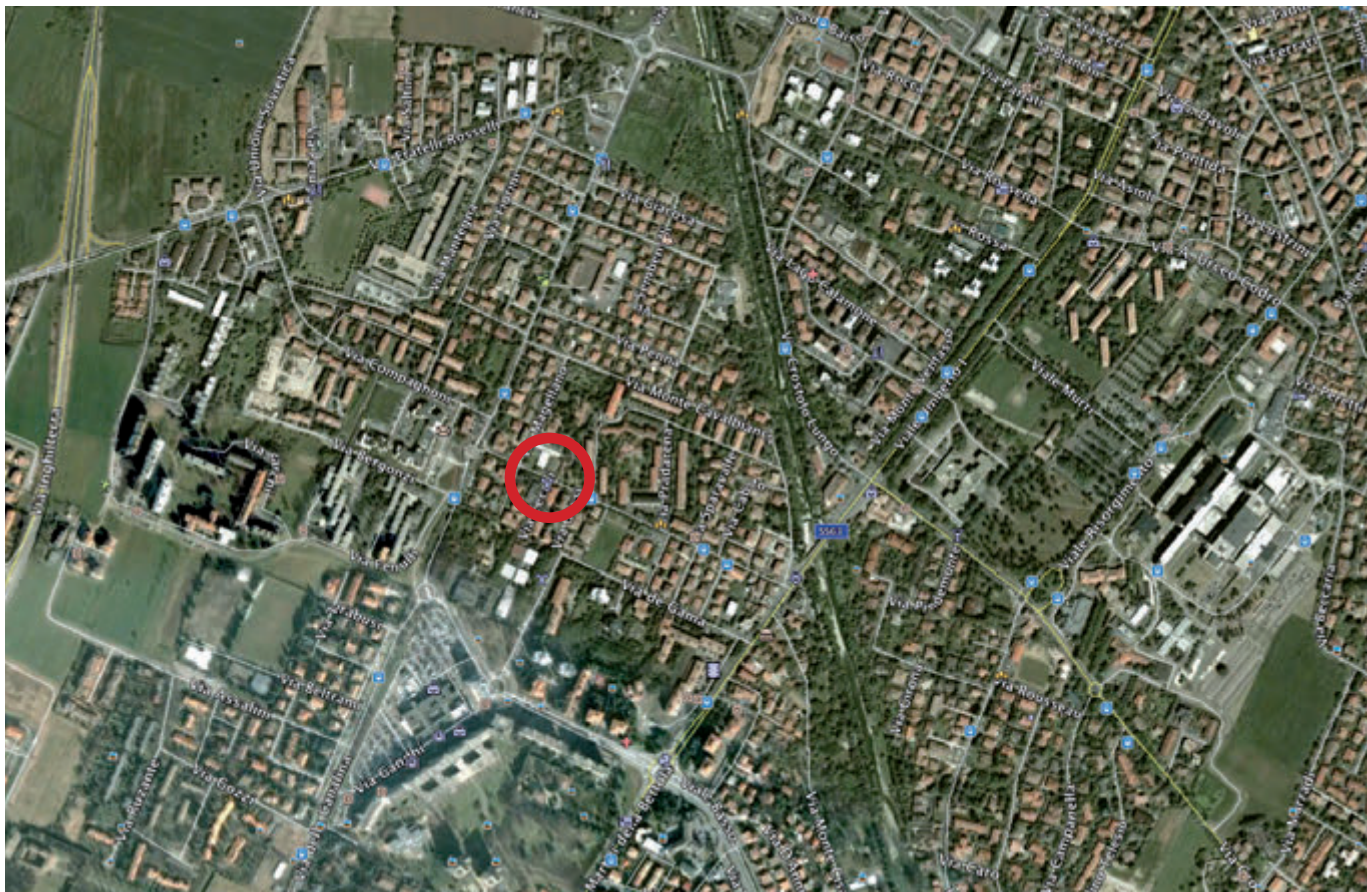


IMPIANTO

Denominazione **Palestra Scuola Elementare "DON BOSCO"**

Indirizzo **Via Bismantova, 23**

Telefono **0522.294056** e.mail **info@ondechiare.it**



è inserito in un complesso polifunzionale

è inserito in un complesso scolastico

Tipo proprietà
 pubblica
 privata
 mista

Titolare dell'impianto (art. 19 D.M. 18/03/1996)
COMUNE di REGGIO EMILIA

Tipo gestione
 pubblica
 privata
 mista

GESTIONE
OLIMPICA SPORT A.S.D.

Numero spazi attività presenti **1**

Impiantistica energetica / tipo impianto
 fotovoltaico
 caldaia
 pannelli solari

SPAZIO 1

Anno di costruzione	1968	Anno ultima ristrutturazione	2004		
SPAZIO DI ATTIVITÀ E CARATTERISTICHE					
Superficie tot (15x24) mq	360	Altezza (mt)	6		
Lunghezza campo gara (mt)	22	Larghezza campo gara (mt)	10		
Tipo di pavimentazione	Linoleum	Tipo di copertura	Pannelli		
Illuminazione artificiale	SI	N. LUX =			
<input checked="" type="checkbox"/> Spazio accessibile ad atleti diversamente abili					
SERVIZI DI SUPPORTO					
<input type="checkbox"/> Spazio omologato per una disciplina federale	Disciplina		Categoria		
	TIRO CON L'ARCO PALLACANESTRO PALLAVOLO GINNASTICA LIBERA				
Spogliatoi atleti	N. 2	W.C.	N. 2	Docce	N. 8
Spogliatoi arbitri	N. -	W.C.	N. -	Docce	N. -
Servizi diversamente abili	<input checked="" type="checkbox"/> SI	W.C.	N. 1	<input type="checkbox"/> NO	
Infermeria	<input type="checkbox"/> SI	<input checked="" type="checkbox"/> NO			
Magazzino	<input checked="" type="checkbox"/> SI	<input type="checkbox"/> NO	mq. 6,00		
AREE PER IL PUBBLICO					
Aree riservate al pubblico: NO		Presenza area riservata pubblico			
		N. Posti Verbale C.P.V.L.P.S. in data			
<input type="checkbox"/> Spazio accessibile al pubblico diversamente abile					
Posto primo Soccorso		<input type="checkbox"/> SI		<input checked="" type="checkbox"/> NO	
Servizi igienici		<input type="checkbox"/> SI		<input checked="" type="checkbox"/> NO	
Servizi igienici diversamente abili		<input type="checkbox"/> SI		<input checked="" type="checkbox"/> NO	



IMPIANTO

Denominazione **Palestra Scuola Media "EINSTEIN"**

Indirizzo **Via Gattalupa, 12 - Loc. Cà Bianca**

Telefono **0522.292738**

e.mail **societasportivasanmaurizio@hotmail.it**



è inserito in un complesso polifunzionale

è inserito in un complesso scolastico

Tipo proprietà
 pubblica
 privata
 mista

Titolare dell'impianto (art. 19 D.M. 18/03/1996)
COMUNE di REGGIO EMILIA

Tipo gestione
 pubblica
 privata
 mista

GESTIONE
A.S.D. SAN MAURIZIO

Numero spazi attività presenti **1**

Impiantistica energetica / tipo impianto
 fotovoltaico
 caldaia
 pannelli solari

SPAZIO 1

Anno di costruzione	1966	Anno ultima ristrutturazione	2010		
SPAZIO DI ATTIVITÀ E CARATTERISTICHE					
Superficie ambiente (mq)	299	Altezza (mt)	8,7		
Lunghezza (mt)	23	Larghezza (mt)	13		
Tipo di pavimentazione	PVC elastico	Tipo di copertura	Pannelli		
Illuminazione artificiale	SI	N. LUX =			
<input checked="" type="checkbox"/> Spazio accessibile ad atleti diversamente abili					
SERVIZI DI SUPPORTO					
		Disciplina		Categoria	
<input checked="" type="checkbox"/> Spazio omologato per una disciplina federale		PALLAVOLO GINNASTICA			
Spogliatoi atleti	N. 2	W.C.	N. 4	Docce	N. 12
Spogliatoi istruttori	N. 1	W.C.	N. 1	Docce	N. 1
Servizi diversamente abili	<input checked="" type="checkbox"/> SI	W.C.	N. 1	<input type="checkbox"/> NO	
Infermeria	<input checked="" type="checkbox"/> SI	<input type="checkbox"/> NO	mq. 7,00		
Magazzino esterno	<input checked="" type="checkbox"/> SI	<input type="checkbox"/> NO	mq. 10,00		
AREE PER IL PUBBLICO					
		Presenza area riservata pubblico			
Aree riservate al pubblico: SI < 100		N. Posti 30 persone in piedi Verbale C.P.V.L.P.S. in data			
<input type="checkbox"/> Spazio accessibile al pubblico diversamente abile					
Posto primo Soccorso		<input type="checkbox"/> SI	<input checked="" type="checkbox"/> NO		
Servizi igienici		<input type="checkbox"/> SI	<input checked="" type="checkbox"/> NO		
Servizi igienici diversamente abili		<input type="checkbox"/> SI	<input checked="" type="checkbox"/> NO		



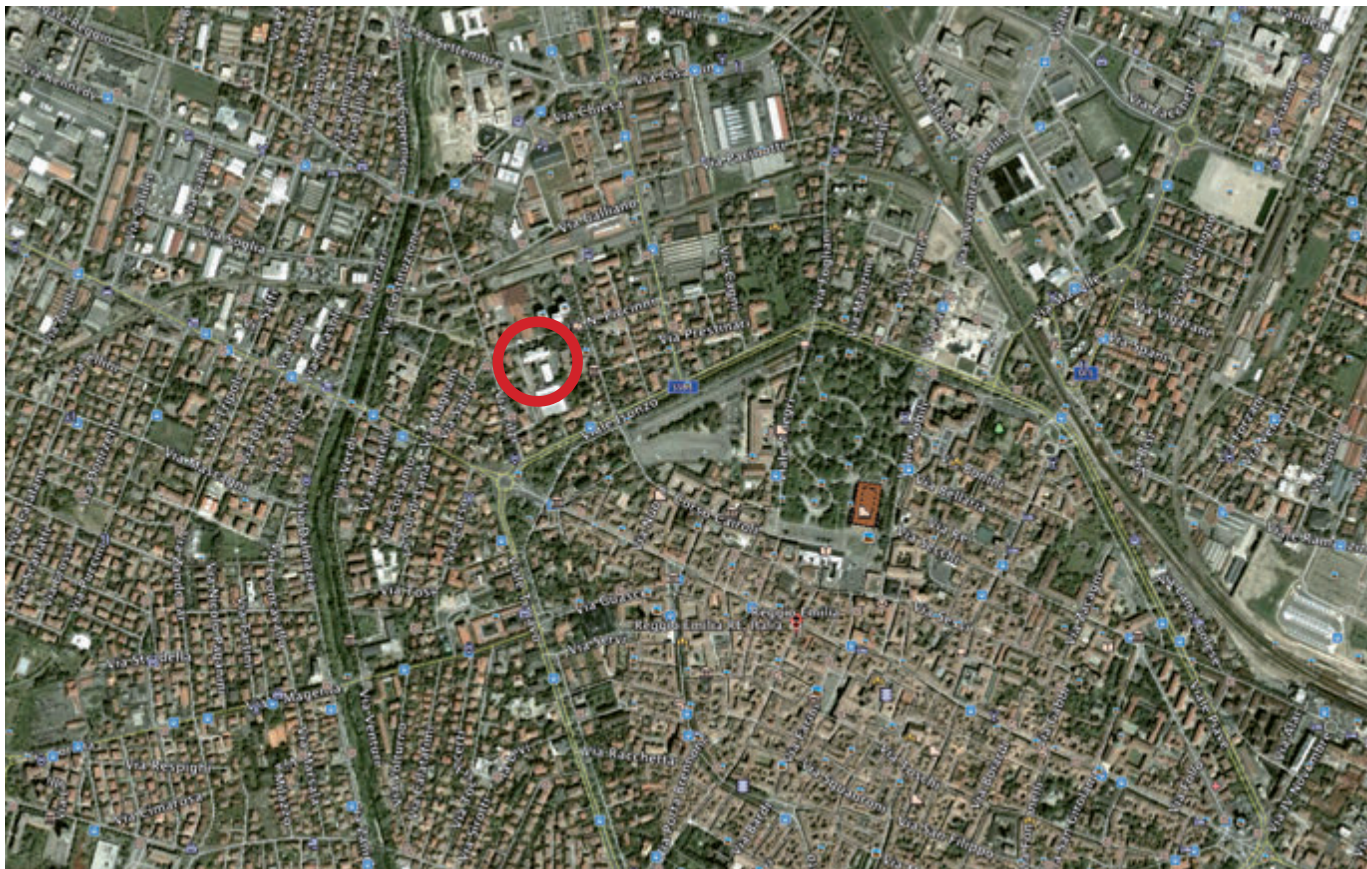
IMPIANTO

Denominazione **Palestra Scuola Media "E. FERMI"**

Indirizzo **Via Giovanni Bolognesi, 2**

Telefono **0522.512482**

e.mail



è inserito in un complesso polifunzionale

è inserito in un complesso scolastico

Tipo proprietà
 pubblica
 privata
 mista

Titolare dell'impianto (art. 19 D.M. 18/03/1996)
COMUNE di REGGIO EMILIA

Tipo gestione
 pubblica
 privata
 mista

GESTIONE
Polisportiva SAN PROSPERO A.S.D.

Numero spazi attività presenti **1**

Impiantistica energetica / tipo impianto

fotovoltaico
 caldaia
 pannelli solari

SPAZIO 1

Anno di costruzione	1976	Anno ultima ristrutturazione	-		
SPAZIO DI ATTIVITÀ E CARATTERISTICHE					
Superficie tot (18,4x30,2) mq	556	Altezza (mt)	6,5		
Lunghezza (mt)	28	Larghezza (mt)	16		
Tipo di pavimentazione	Linoleum	Tipo di copertura	Pannelli		
Illuminazione artificiale	SI	N. LUX =			
<input checked="" type="checkbox"/> Spazio accessibile ad atleti diversamente abili					
SERVIZI DI SUPPORTO					
		Disciplina		Categoria	
<input checked="" type="checkbox"/> Spazio omologato per una disciplina federale		DANZA PALLAVOLO BASKET CALCETTO		I DIVISIONE (FIPAV) UNDER 18 (FIP)	
Spogliatoi atleti	N. 4	W.C.	N. 4	Docce	N. 8
Spogliatoi istruttori	N. 1	W.C.	N. 1	Docce	N. 1
Servizi diversamente abili	<input type="checkbox"/> SI	W.C.		<input checked="" type="checkbox"/> NO	
Infermeria	<input checked="" type="checkbox"/> SI	<input type="checkbox"/> NO	mq. 6,00		
Magazzino	<input checked="" type="checkbox"/> SI	<input type="checkbox"/> NO	mq. 9,00		
AREE PER IL PUBBLICO					
		Presenza area riservata pubblico			
Aree riservate al pubblico: NO		N. Posti Verbale C.P.V.L.P.S. in data			
<input type="checkbox"/> Spazio accessibile al pubblico diversamente abile					
Posto primo Soccorso		<input type="checkbox"/> SI		<input checked="" type="checkbox"/> NO	
Servizi igienici		<input type="checkbox"/> SI		<input checked="" type="checkbox"/> NO	
Servizi igienici diversamente abili		<input type="checkbox"/> SI		<input checked="" type="checkbox"/> NO	



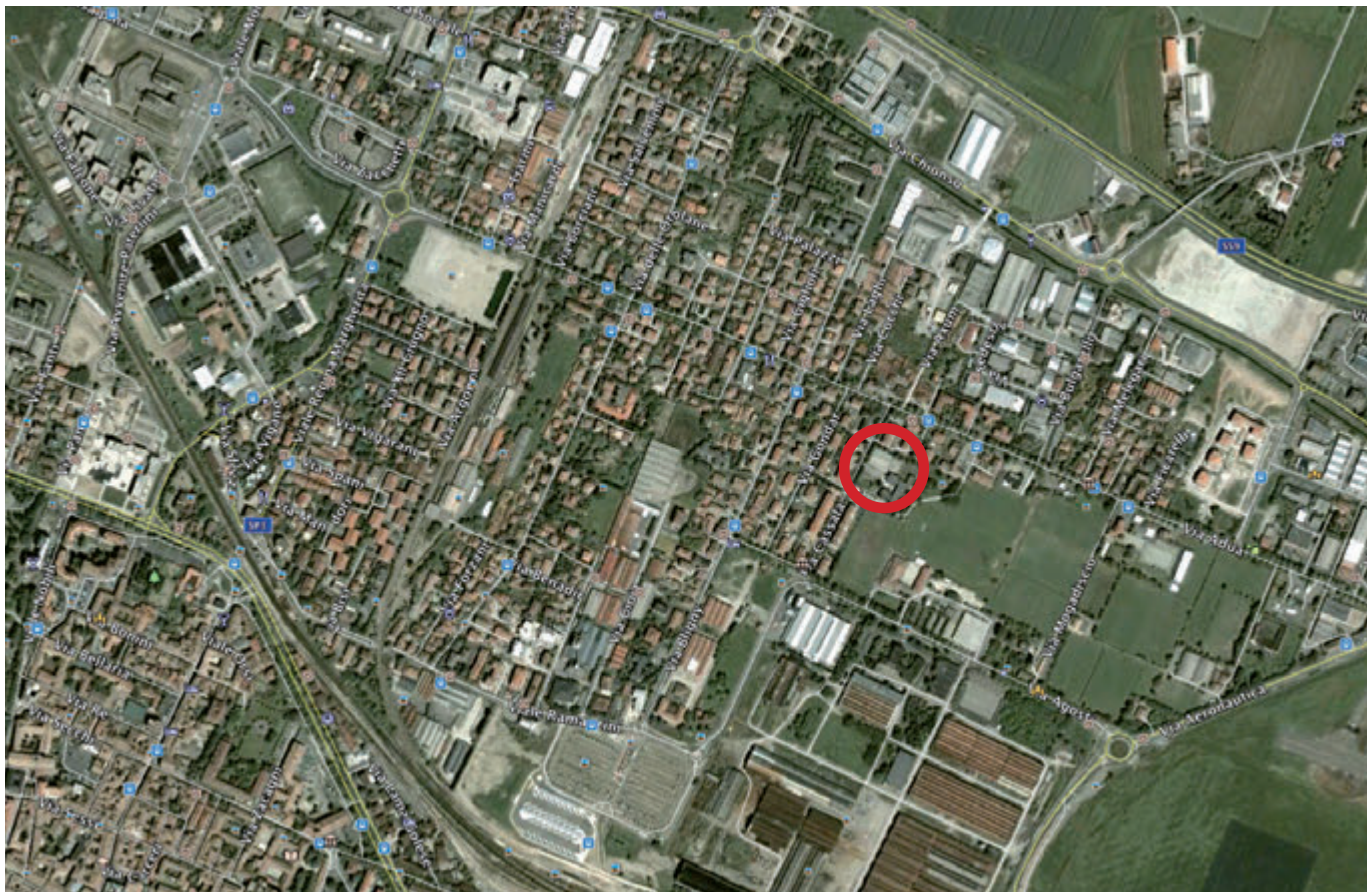
IMPIANTO

Denominazione **Palestra "Doriano CHIERICI"**

Indirizzo **Via Cassala, 10/d**

Telefono **0522.287950**

e.mail **reggiana@pallacanestroreggiana.it**



è inserito in un complesso polifunzionale

è inserito in un complesso scolastico

Tipo proprietà
 pubblica
 privata
 mista

Titolare dell'impianto (art. 19 D.M. 18/03/1996)
COMUNE di REGGIO EMILIA

Tipo gestione
 pubblica
 privata
 mista


GESTIONE
PALLACANESTRO REGGIANA

Numero spazi attività presenti **1**

Impiantistica energetica / tipo impianto
 fotovoltaico
 caldaia
 pannelli solari

SPAZIO 1

Anno di costruzione	1984	Anno ultima ristrutturazione	2010
SPAZIO DI ATTIVITÀ E CARATTERISTICHE			
Superficie tot (25,2x32,4 mq)	816	Altezza (mt)	8
Lunghezza campo gara (mt)	26	Larghezza campo gara (mt)	14
Tipo di pavimentazione	Parquet	Tipo di copertura	Laterizio
Illuminazione artificiale	SI	N. LUX =	
<input checked="" type="checkbox"/> Spazio accessibile ad atleti diversamente abili			
SERVIZI DI SUPPORTO			
<input checked="" type="checkbox"/> Spazio omologato per una disciplina federale	Disciplina		Categoria
	PALLAVOLO BASKET CALCETTO		B2
Spogliatoi atleti	N. 4	W.C.	N. 4
Spogliatoi istruttori	N. 1	W.C.	N. 1
Servizi diversamente abili	<input checked="" type="checkbox"/> SI	W.C.	N. 1
Infermeria	<input checked="" type="checkbox"/> SI	<input type="checkbox"/> NO	mq. 7,00
Magazzino	<input checked="" type="checkbox"/> SI	<input type="checkbox"/> NO	mq. 10,00
AREE PER IL PUBBLICO			
Aree riservate al pubblico: SI < 100	Presenza area riservata pubblico		
	N. Posti 99 Verbale C.P.V.L.P.S. in corso		
<input checked="" type="checkbox"/> Spazio accessibile al pubblico diversamente abile			
Posto primo Soccorso	<input checked="" type="checkbox"/> SI	<input type="checkbox"/> NO	
Servizi igienici	<input checked="" type="checkbox"/> SI	<input type="checkbox"/> NO	
Servizi igienici diversamente abili	<input checked="" type="checkbox"/> SI	<input type="checkbox"/> NO	



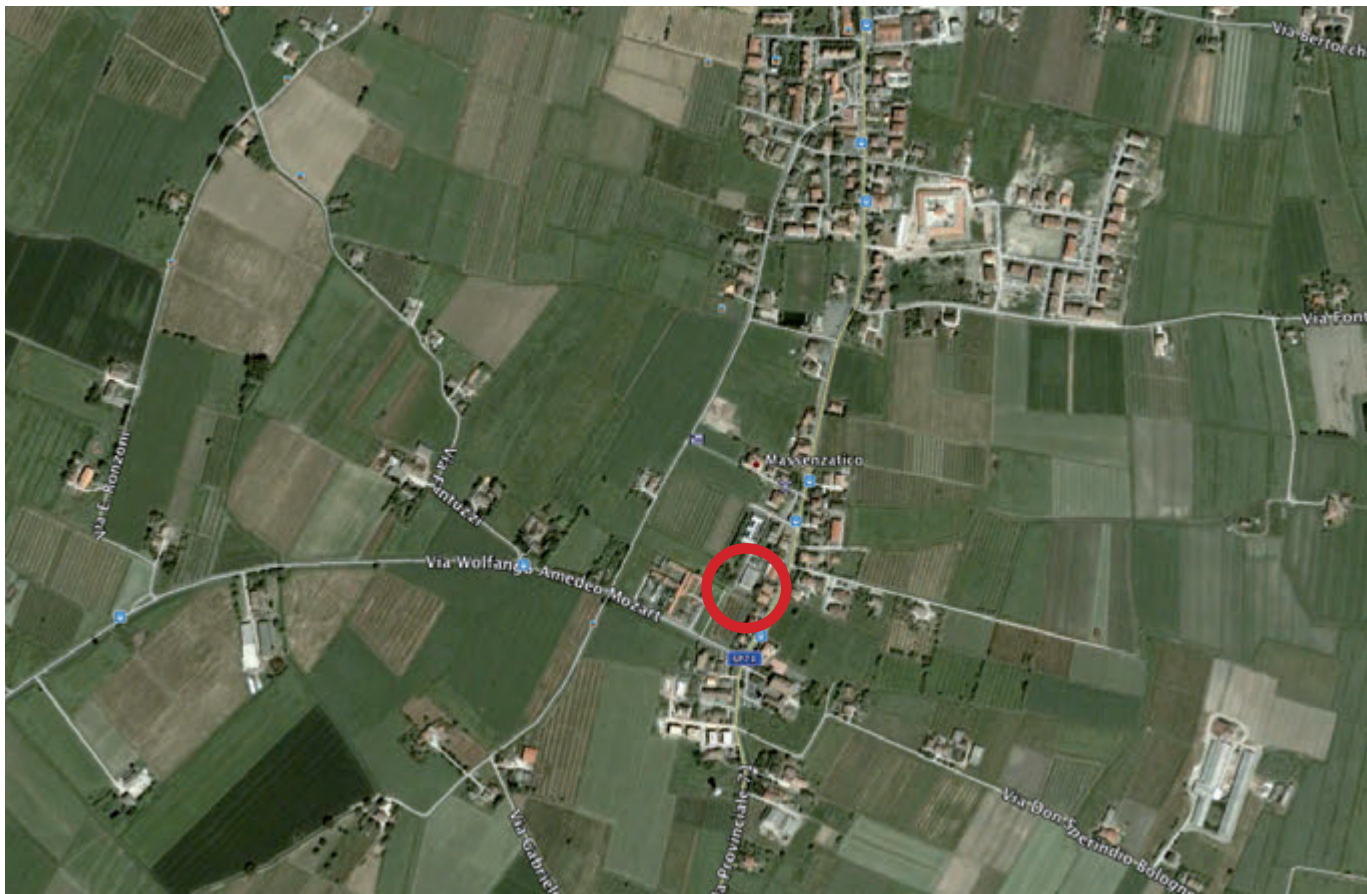
IMPIANTO

Denominazione **Palestra Scuola Media "GALILEI"**

Indirizzo Via Beethoven, 48/2 - Loc. Massenzatico

Telefono 0522.950684

e.mail



è inserito in un complesso polifunzionale

è inserito in un complesso scolastico

Tipo proprietà
 pubblica
 privata
 mista

Titolare dell'impianto (art. 19 D.M. 18/03/1996)
COMUNE di REGGIO EMILIA

Tipo gestione
 pubblica
 privata
 mista

GESTIONE
A.S.D. VOLLEY MASSENZATICO

Numero spazi attività presenti **1**

Impiantistica energetica / tipo impianto

fotovoltaico
 caldaia
 pannelli solari

SPAZIO 1

Anno di costruzione	1984	Anno ultima ristrutturazione	-		
SPAZIO DI ATTIVITÀ E CARATTERISTICHE					
Superficie tot (18,4x30,10) mq	554	Altezza (mt)	7		
Lunghezza campo gara (mt)	26	Larghezza campo gara (mt)	14		
Tipo di pavimentazione	Gomma	Tipo di copertura	Pannelli		
Illuminazione artificiale	SI	N. LUX =			
<input checked="" type="checkbox"/> Spazio accessibile ad atleti diversamente abili					
SERVIZI DI SUPPORTO					
<input type="checkbox"/> Spazio omologato per una disciplina federale	Disciplina		Categoria		
	PALLACANESTRO PALLAVOLO GINNASTICA LIBERA				
Spogliatoi atleti	N. 4	W.C.	N. 4	Docce	N. 8
Spogliatoi istruttori	N. 1	W.C.	N. 1	Docce	N. 1
Servizi diversamente abili	<input checked="" type="checkbox"/> SI	W.C.	N. 1	<input type="checkbox"/> NO	
Infermeria	<input checked="" type="checkbox"/> SI	<input type="checkbox"/> NO	mq. 9,00		
Magazzino	<input checked="" type="checkbox"/> SI	<input type="checkbox"/> NO	mq. 15,00		
AREE PER IL PUBBLICO					
Aree riservate al pubblico: SI > 100		Presenza area riservata pubblico			
		N. Posti 190 Verbale C.P.V.L.P.S. in corso			
<input checked="" type="checkbox"/> Spazio accessibile al pubblico diversamente abile					
Posto primo Soccorso	<input checked="" type="checkbox"/> SI		<input type="checkbox"/> NO		
Servizi igienici	<input checked="" type="checkbox"/> SI		<input type="checkbox"/> NO		
Servizi igienici diversamente abili	<input checked="" type="checkbox"/> SI		<input type="checkbox"/> NO		



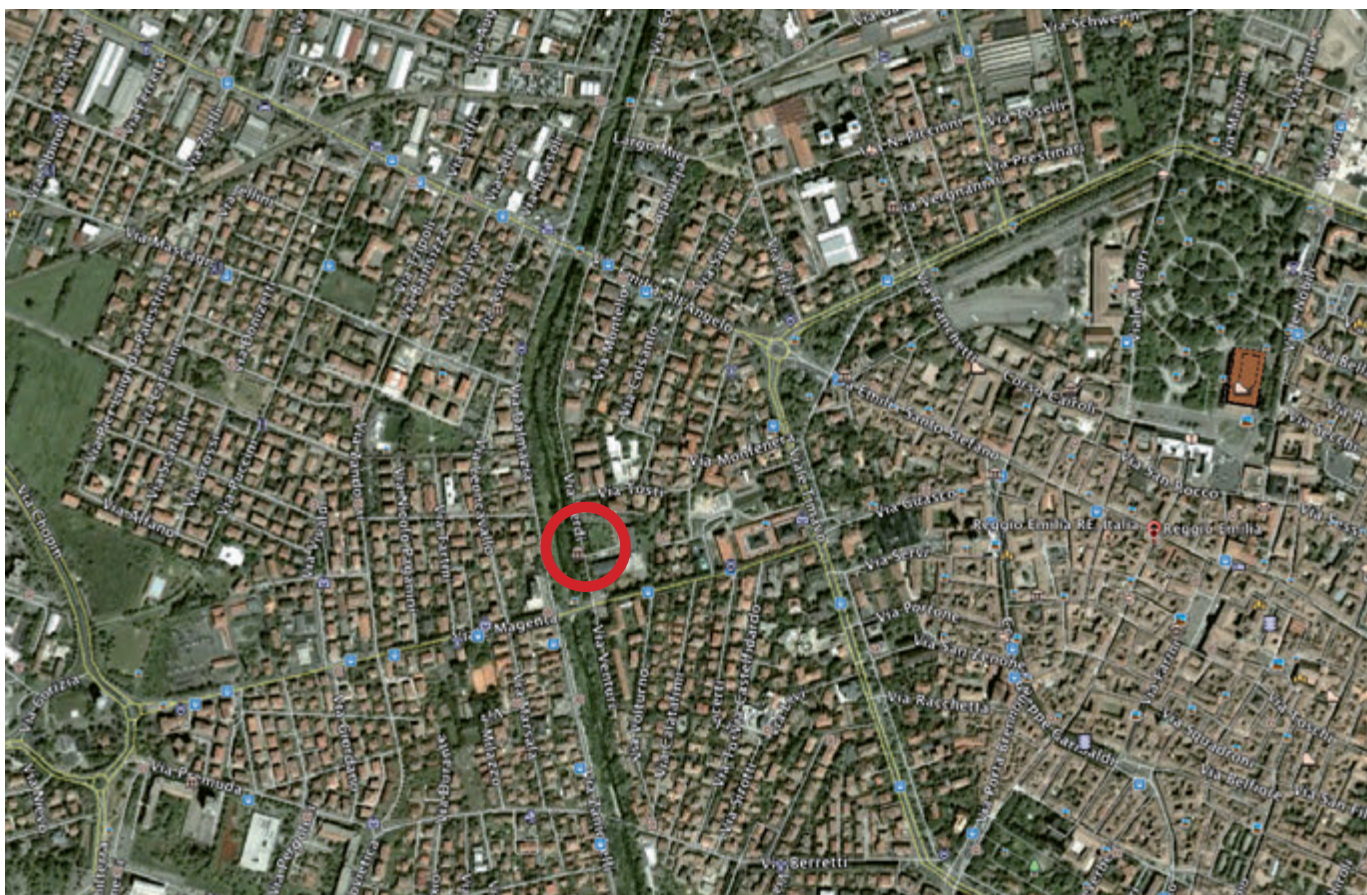
IMPIANTO

Denominazione **Palestra "Giorgio GUIDETTI"**

Indirizzo **Via Verdi, 24**

Telefono **0522.454187**

e.mail **usarbor.usarbor@tin.it**



è inserito in un complesso polifunzionale

è inserito in un complesso scolastico

Tipo proprietà
 pubblica
 privata
 mista

Titolare dell'impianto (art. 19 D.M. 18/03/1996)
COMUNE di REGGIO EMILIA

Tipo gestione
 pubblica
 privata
 mista

GESTIONE
G.S. ARBOR BASKET S.C.S.D.

Numero spazi attività presenti **1**

Impiantistica energetica / tipo impianto
 fotovoltaico
 caldaia
 pannelli solari

SPAZIO 1

Anno di costruzione	1968	Anno ultima ristrutturazione	2004		
SPAZIO DI ATTIVITÀ E CARATTERISTICHE					
Superficie tot (18x30 mq)	360	Altezza (mt)	6		
Lunghezza campo gara (mt)	22	Larghezza campo gara (mt)	10		
Tipo di pavimentazione	PVC	Tipo di copertura	Pannelli		
Illuminazione artificiale	SI	N. LUX =			
<input type="checkbox"/> Spazio accessibile ad atleti diversamente abili					
SERVIZI DI SUPPORTO					
		Disciplina		Categoria	
<input checked="" type="checkbox"/> Spazio omologato per una disciplina federale		PALLACANESTRO PALLAVOLO ROTELLISTICA		FIP	
Spogliatoi atleti	N. 2	W.C.	N. 2	Docce	N. 8
Spogliatoi arbitri	N. 1	W.C.	N. 1	Docce	N. 1
Servizi diversamente abili	<input type="checkbox"/> SI	W.C.	N. -	<input checked="" type="checkbox"/> NO	
Infermeria	<input checked="" type="checkbox"/> SI	<input type="checkbox"/> NO	mq. 10		
Magazzino	<input checked="" type="checkbox"/> SI	<input type="checkbox"/> NO	mq. 6,00		
AREE PER IL PUBBLICO					
		Presenza area riservata pubblico			
Aree riservate al pubblico: SI		N. Posti 30 in piedi Verbale C.P.V.L.P.S. in data			
<input type="checkbox"/> Spazio accessibile al pubblico diversamente abile					
Posto primo Soccorso		<input type="checkbox"/> SI	<input checked="" type="checkbox"/> NO		
Servizi igienici		<input type="checkbox"/> SI	<input checked="" type="checkbox"/> NO		
Servizi igienici diversamente abili		<input type="checkbox"/> SI	<input checked="" type="checkbox"/> NO		



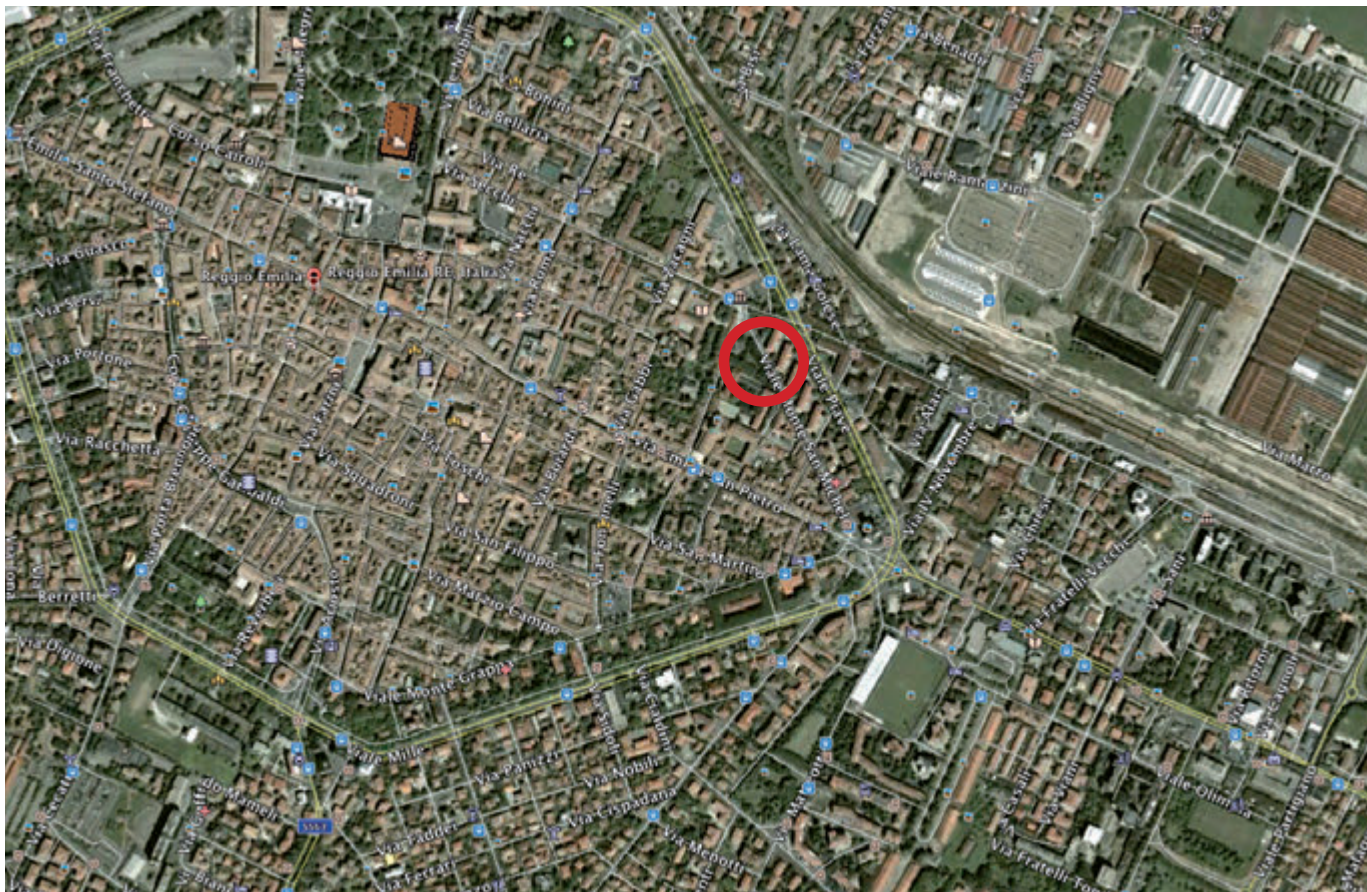
IMPIANTO

Denominazione **Palestra Scuola Media "LEONARDO DA VINCI"**

Indirizzo **Viale Monte S. Michele, 12**

Telefono **0522.454413**

e.mail **segreteria@sanpellegrinoeverton.it**



è inserito in un complesso polifunzionale

è inserito in un complesso scolastico

Tipo proprietà
 pubblica
 privata
 mista

Titolare dell'impianto (art. 19 D.M. 18/03/1996)
COMUNE di REGGIO EMILIA

Tipo gestione
 pubblica
 privata
 mista

GESTIONE
U.S. SANTOS 1948 A.S.D.

Numero spazi attività presenti **1**

Impiantistica energetica / tipo impianto
 fotovoltaico
 caldaia
 pannelli solari

SPAZIO 1

Anno di costruzione	1960	Anno ultima ristrutturazione	2009		
SPAZIO DI ATTIVITÀ E CARATTERISTICHE					
Superficie tot (12,2x24) mq	293	Altezza (mt)	6		
Lunghezza campo gara (mt)	22	Larghezza campo gara (mt)	10		
Tipo di pavimentazione	Linoleum	Tipo di copertura	Muratura		
Illuminazione artificiale	SI	N. LUX =			
<input checked="" type="checkbox"/> Spazio accessibile ad atleti diversamente abili					
SERVIZI DI SUPPORTO					
<input type="checkbox"/> Spazio omologato per una disciplina federale	Disciplina		Categoria		
	BASKET PALLAVOLO GINNASTICA ARTI MARZIALI				
Spogliatoi atleti	N. 2	W.C.	N. 2	Docce	N. 10
Spogliatoi istruttori	N. 2	W.C.	N. 2	Docce	N. 2
Servizi diversamente abili	<input checked="" type="checkbox"/> SI	W.C.	N. 2	<input type="checkbox"/> NO	
Infermeria	<input checked="" type="checkbox"/> SI	<input type="checkbox"/> NO	mq. 11,00		
Magazzino	<input checked="" type="checkbox"/> SI	<input type="checkbox"/> NO	mq. 11,00		
AREE PER IL PUBBLICO					
Aree riservate al pubblico: NO		Presenza area riservata pubblico			
		N. Posti Verbale C.P.V.L.P.S. in corso			
<input type="checkbox"/> Spazio accessibile al pubblico diversamente abile					
Posto primo Soccorso		<input type="checkbox"/> SI		<input checked="" type="checkbox"/> NO	
Servizi igienici		<input type="checkbox"/> SI		<input checked="" type="checkbox"/> NO	
Servizi igienici diversamente abili		<input type="checkbox"/> SI		<input checked="" type="checkbox"/> NO	

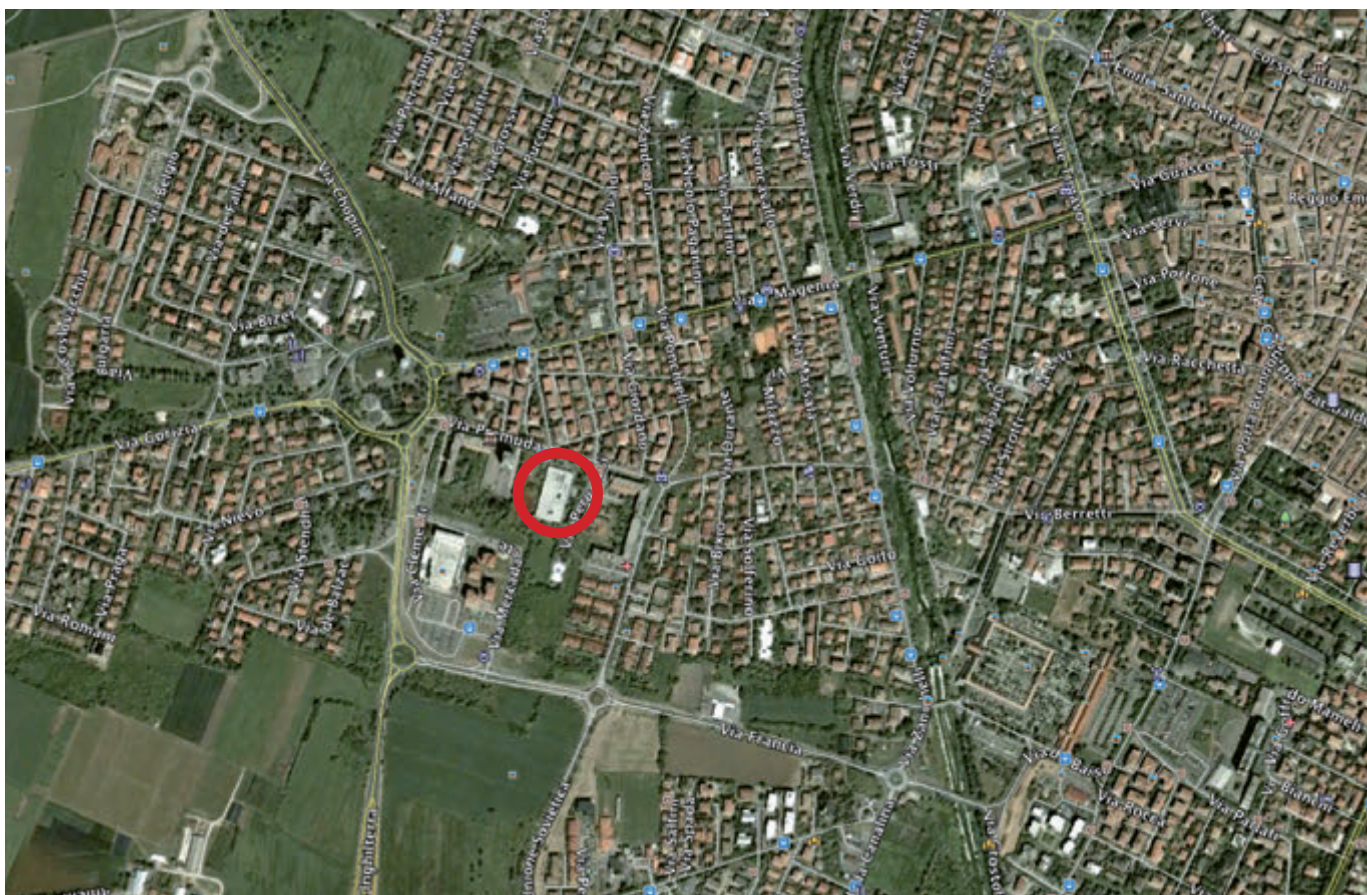


IMPIANTO

Denominazione **Palestra "Adriano ROCCATAGLIATI"**

Indirizzo Via Premuda, 36

Telefono 0522.511925 e.mail info@giovolley.it



è inserito in un complesso polifunzionale

è inserito in un complesso scolastico

Tipo proprietà
 pubblica
 privata
 mista

Titolare dell'impianto (art. 19 D.M. 18/03/1996)
COMUNE di REGGIO EMILIA

Tipo gestione
 pubblica
 privata
 mista

GESTIONE
Polisportiva GALILEO GIOVOLLEY A.S.D.

Numero spazi attività presenti **1**

Impiantistica energetica / tipo impianto
 fotovoltaico
 teleriscaldamento
 pannelli solari

SPAZIO 1

Anno di costruzione	1978	Anno ultima ristrutturazione	-		
SPAZIO DI ATTIVITÀ E CARATTERISTICHE					
Superficie tot (12,2x24) mq	608	Altezza (mt)	7,75		
Lunghezza (mt)	26	Larghezza (mt)	14		
Tipo di pavimentazione	Mattonelle	Tipo di copertura	Pannelli		
Illuminazione artificiale	SI	N. LUX =			
<input checked="" type="checkbox"/> Spazio accessibile ad atleti diversamente abili					
SERVIZI DI SUPPORTO					
		Disciplina		Categoria	
<input checked="" type="checkbox"/> Spazio omologato per una disciplina federale		PALLAVOLO			
Spogliatoi atleti	N. 3	W.C.	N. 3	Docce	N. 10
Spogliatoi istruttori	N. 1	W.C.	N. 1	Docce	N. 1
Servizi diversamente abili	<input checked="" type="checkbox"/> SI	W.C.	N. 1	<input type="checkbox"/> NO	
Infermeria	<input checked="" type="checkbox"/> SI	<input type="checkbox"/> NO	mq. 24,00		
Magazzino	<input checked="" type="checkbox"/> SI	<input type="checkbox"/> NO	mq. 14,50		
AREE PER IL PUBBLICO					
		Presenza area riservata pubblico			
Aree riservate al pubblico: NO		N. Posti Verbale C.P.V.L.P.S. in corso			
<input type="checkbox"/> Spazio accessibile al pubblico diversamente abile					
Posto primo Soccorso		<input type="checkbox"/> SI		<input checked="" type="checkbox"/> NO	
Servizi igienici		<input type="checkbox"/> SI		<input checked="" type="checkbox"/> NO	
Servizi igienici diversamente abili		<input type="checkbox"/> SI		<input checked="" type="checkbox"/> NO	



IMPIANTO

Denominazione **Palestra "Virginio MENOZZI"**

Indirizzo Via Ferri, 12 - Loc. Sesso

Telefono 0522.531682

e.mail pegaso.sesso@libero.it



è inserito in un complesso polifunzionale

è inserito in un complesso scolastico

Tipo proprietà
 pubblica
 privata
 mista

Titolare dell'impianto (art. 19 D.M. 18/03/1996)
COMUNE di REGGIO EMILIA

Tipo gestione
 pubblica
 privata
 mista

GESTIONE
Polisportiva PEGASO A.S.D.

Numero spazi attività presenti **1**

Impiantistica energetica / tipo impianto

fotovoltaico
 caldaia
 pannelli solari

SPAZIO 1

Anno di costruzione	1993	Anno ultima ristrutturazione	-		
SPAZIO DI ATTIVITÀ E CARATTERISTICHE					
Superficie tot (32x20 mq)	640	Altezza (mt)	9		
Lunghezza campo gara (mt)	28	Larghezza campo gara (mt)	15		
Tipo di pavimentazione	Linoleum	Tipo di copertura	Muratura		
Illuminazione artificiale	SI	N. LUX =			
<input checked="" type="checkbox"/> Spazio accessibile ad atleti diversamente abili					
SERVIZI DI SUPPORTO					
		Disciplina		Categoria	
<input checked="" type="checkbox"/> Spazio omologato per una disciplina federale		CALCETTO PALLAVOLO BASKET PATTINAGGIO		TORNEI NAZIONALI, B1 (FIPAV) (FIP)	
Spogliatoi atleti	N. 4	W.C.	N. 4	Docce	N. 12
Spogliatoi istruttori	N. 1	W.C.	N. 1	Docce	N. 1
Servizi diversamente abili	<input checked="" type="checkbox"/> SI	W.C.	N. 1	<input type="checkbox"/> NO	
Infermeria	<input checked="" type="checkbox"/> SI	<input type="checkbox"/> NO	mq. 10,00		
Magazzino	<input checked="" type="checkbox"/> SI	<input type="checkbox"/> NO	mq. 22,00		
AREE PER IL PUBBLICO					
		Presenza area riservata pubblico			
Aree riservate al pubblico: SI > 100		N. Posti 200 Verbale C.P.V.L.P.S. in data 09/10/1993 n° PS 2004/93 n° PG 28129/93			
<input checked="" type="checkbox"/> Spazio accessibile al pubblico diversamente abile					
Posto primo Soccorso		<input checked="" type="checkbox"/> SI		<input type="checkbox"/> NO	
Servizi igienici		<input checked="" type="checkbox"/> SI		<input type="checkbox"/> NO	
Servizi igienici diversamente abili		<input checked="" type="checkbox"/> SI		<input type="checkbox"/> NO	

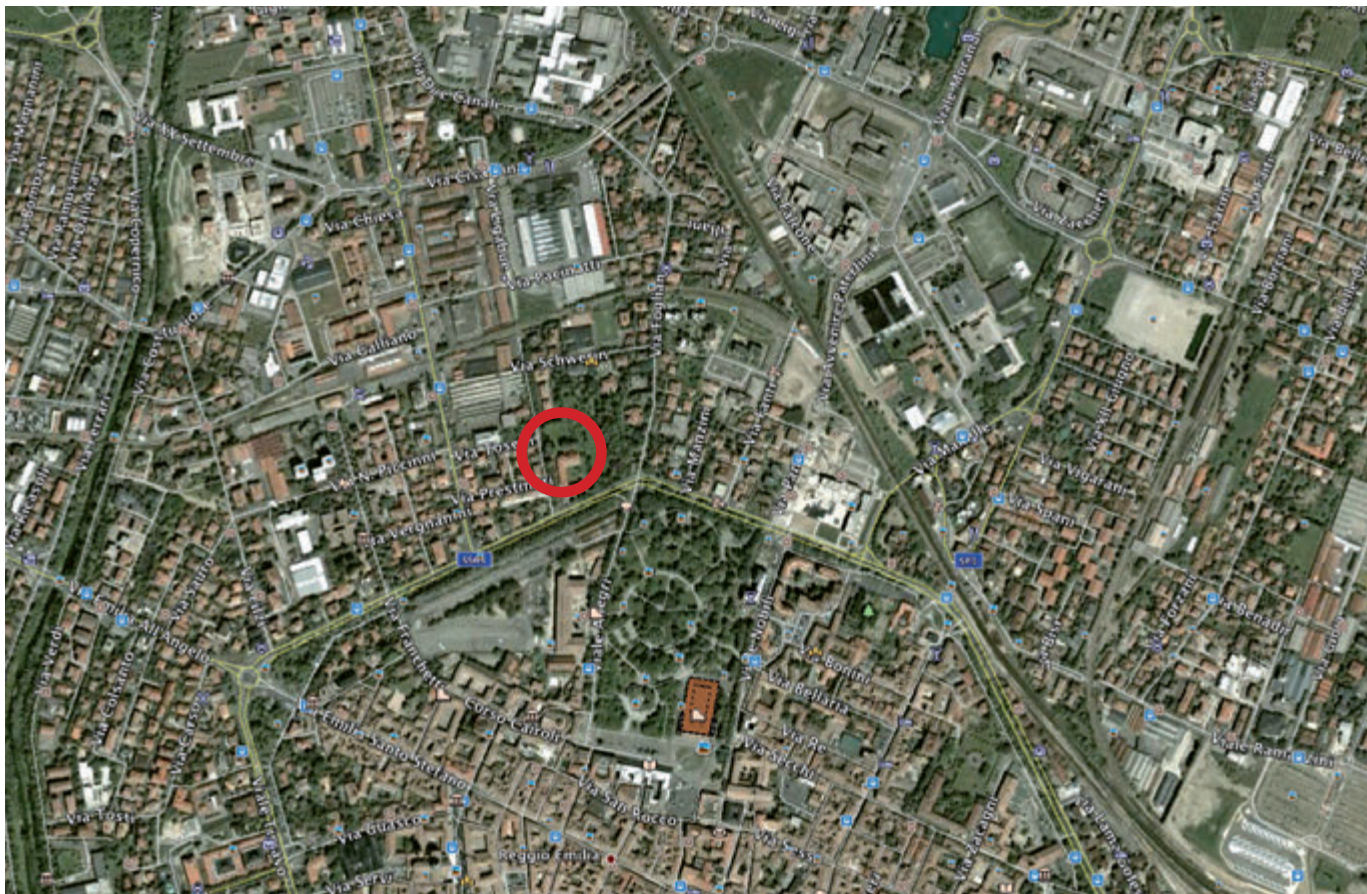


IMPIANTO

Denominazione **Palestra Scuola Elementare "G. PASCOLI"**

Indirizzo **Via Cagni, 1**

Telefono **0522.981891** e.mail



è inserito in un complesso polifunzionale

è inserito in un complesso scolastico

Tipo proprietà
 pubblica
 privata
 mista

Titolare dell'impianto (art. 19 D.M. 18/03/1996)
COMUNE di REGGIO EMILIA

Tipo gestione
 pubblica
 privata
 mista

GESTIONE
P.G.S. PRIMAVERA LIFE A.S.D.

Numero spazi attività presenti **1**

Impiantistica energetica / tipo impianto
 fotovoltaico
 caldaia
 pannelli solari

SPAZIO 1

Anno di costruzione	1940	Anno ultima ristrutturazione	1999		
SPAZIO DI ATTIVITÀ E CARATTERISTICHE					
Superficie tot (20x12 mq)	240	Altezza (mt)	7		
Lunghezza campo gara (mt)	17,2	Larghezza campo gara (mt)	9		
Tipo di pavimentazione	Linoleum	Tipo di copertura	Pannelli		
Illuminazione artificiale	SI	N. LUX =			
<input checked="" type="checkbox"/> Spazio accessibile ad atleti diversamente abili					
SERVIZI DI SUPPORTO					
		Disciplina		Categoria	
<input checked="" type="checkbox"/> Spazio omologato per una disciplina federale		PALLAVOLO		I DIVISIONE (FIPAV)	
Spogliatoi atleti	N. 2	W.C.	N. 2	Docce	N. 9
Spogliatoi istruttori	N.	W.C.	N.	Docce	N.
Servizi diversamente abili	<input checked="" type="checkbox"/> SI	W.C.	N. 1	<input type="checkbox"/> NO	
Infermeria	<input checked="" type="checkbox"/> SI	<input type="checkbox"/> NO	mq. 10,00		
Magazzino	<input checked="" type="checkbox"/> SI	<input type="checkbox"/> NO	mq. 22,00		
AREE PER IL PUBBLICO					
		Presenza area riservata pubblico			
Aree riservate al pubblico: NO		N. - Verbale C.P.V.L.P.S. -			
<input type="checkbox"/> Spazio accessibile al pubblico diversamente abile					
Posto primo Soccorso		<input type="checkbox"/> SI	<input checked="" type="checkbox"/> NO		
Servizi igienici		<input type="checkbox"/> SI	<input checked="" type="checkbox"/> NO		
Servizi igienici diversamente abili		<input type="checkbox"/> SI	<input checked="" type="checkbox"/> NO		



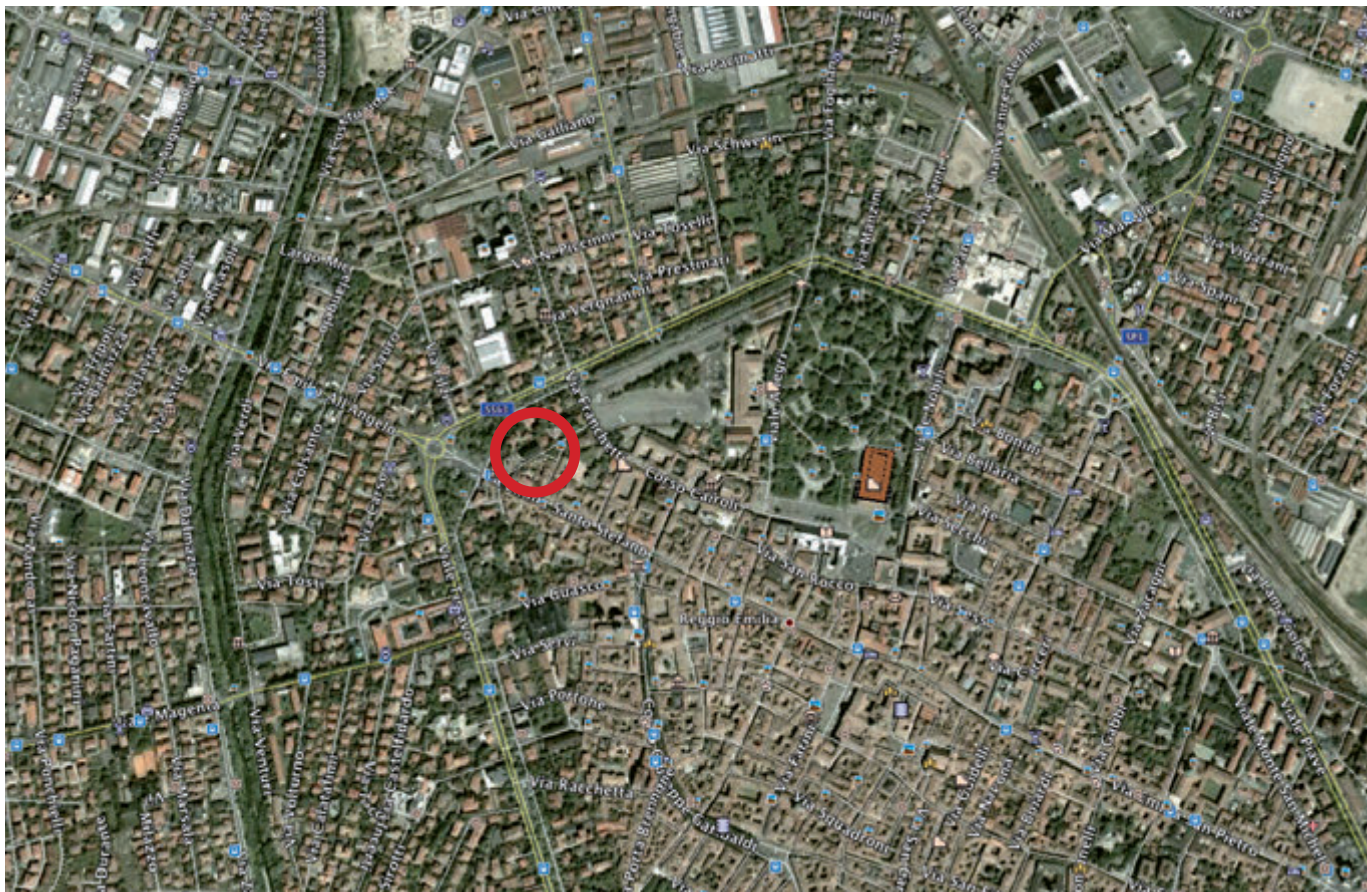
IMPIANTO

Denominazione **Palestra "PASUBIO"**

Indirizzo Via Monte Pasubio, 6/a

Telefono 0522.454187

e.mail usarbor.usarbor@tin.it



è inserito in un complesso polifunzionale

è inserito in un complesso scolastico

Tipo proprietà
 pubblica
 privata
 mista

Titolare dell'impianto (art. 19 D.M. 18/03/1996)
COMUNE di REGGIO EMILIA

Tipo gestione
 pubblica
 privata
 mista

GESTIONE
U.S. ARBOR A.S.D.

Numero spazi attività presenti **1**

Impiantistica energetica / tipo impianto
 fotovoltaico
 teleriscaldamento
 pannelli solari

SPAZIO 1

Anno di costruzione	1935	Anno ultima ristrutturazione	2001		
SPAZIO DI ATTIVITÀ E CARATTERISTICHE					
Superficie tot (21x16) mq	336	Altezza (mt)	7		
Lunghezza campo gara (mt)	18	Larghezza campo gara (mt)	13		
Tipo di pavimentazione	Gomma dura	Tipo di copertura	Pannelli		
Illuminazione artificiale	SI	N. LUX =			
<input checked="" type="checkbox"/> Spazio accessibile ad atleti diversamente abili					
SERVIZI DI SUPPORTO					
<input type="checkbox"/> Spazio omologato per una disciplina federale		Disciplina		Categoria	
		PALLAVOLO BASKET CALCETTO			
Spogliatoi atleti	N. 2	W.C.	N. 2	Docce	N. 6
Spogliatoi istruttori	N. 1	W.C.	N. 1	Docce	N. 1
Servizi diversamente abili	<input type="checkbox"/> SI	W.C.		<input checked="" type="checkbox"/> NO	
Infermeria	<input checked="" type="checkbox"/> SI	<input type="checkbox"/> NO	mq. 12,00		
Magazzino	<input checked="" type="checkbox"/> SI	<input type="checkbox"/> NO	mq. 21,00		
AREE PER IL PUBBLICO					
Aree riservate al pubblico: NO		Presenza area riservata pubblico			
		N. Posti - Verbale C.P.V.L.P.S. -			
<input type="checkbox"/> Spazio accessibile al pubblico diversamente abile					
Posto primo Soccorso		<input type="checkbox"/> SI		<input checked="" type="checkbox"/> NO	
Servizi igienici		<input type="checkbox"/> SI		<input checked="" type="checkbox"/> NO	
Servizi igienici diversamente abili		<input type="checkbox"/> SI		<input checked="" type="checkbox"/> NO	

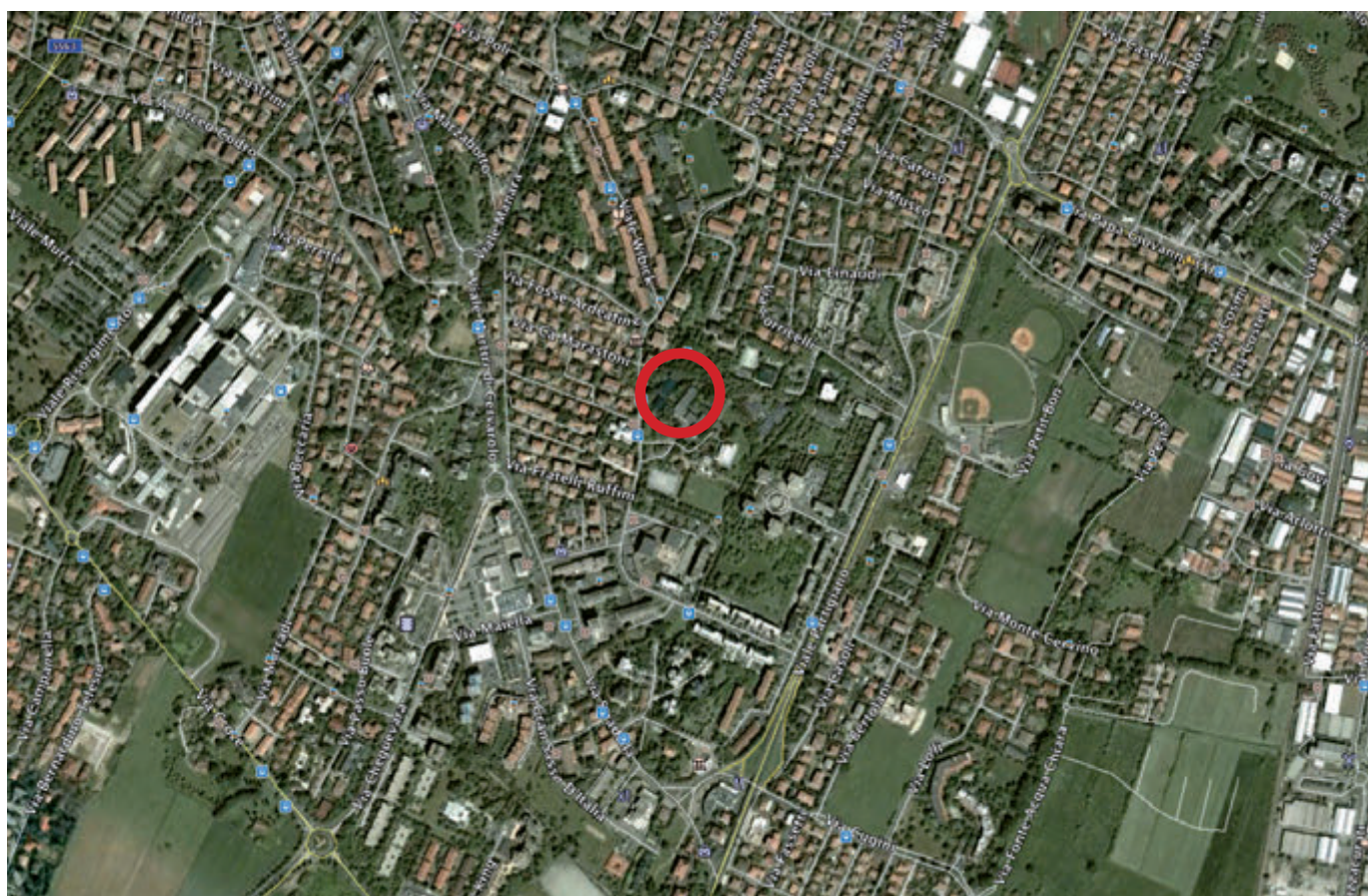


IMPIANTO

Denominazione **Palestra Scuola Media "S. PERTINI"**

Indirizzo **Via Medaglie d'Oro della Resistenza, 2**

Telefono **0522.452442** e.mail



è inserito in un complesso polifunzionale

è inserito in un complesso scolastico

Tipo proprietà
 pubblica
 privata
 mista

Titolare dell'impianto (art. 19 D.M. 18/03/1996)
COMUNE di REGGIO EMILIA

Tipo gestione
 pubblica
 privata
 mista

GESTIONE
P.G.S. PRIMAVERA LIFE A.S.D.

Numero spazi attività presenti **2**

Impiantistica energetica / tipo impianto
 fotovoltaico
 caldaia
 pannelli solari

SPAZIO 1 (PALESTRA A)					
Anno di costruzione	1969	Anno ultima ristrutturazione	2001		
SPAZIO DI ATTIVITÀ E CARATTERISTICHE					
Superficie tot (28x17) mq	476	Altezza (mt)	7		
Lunghezza (campo gara) mt	26	Larghezza (mt)	14		
Tipo di pavimentazione	Linoleum	Tipo di copertura	Pannelli		
Illuminazione artificiale	SI	N. LUX =			
<input checked="" type="checkbox"/> Spazio accessibile ad atleti diversamente abili					
SERVIZI DI SUPPORTO					
		Disciplina		Categoria	
<input checked="" type="checkbox"/> Spazio omologato per una disciplina federale		PALLAVOLO PATTINAGGIO BASKET MINIBASKET		SERIE C (FIPAV) REGIONALI (FIBA) REGIONALI (FIBA)	
Spogliatoi atleti	N. 4	W.C.	N. 4	Docce	N. 12
Spogliatoi istruttori	N. 1	W.C.	N. 1	Docce	N. 1
Servizi diversamente abili	<input checked="" type="checkbox"/> SI	W.C.	N. 1	<input type="checkbox"/> NO	
Infermeria	<input checked="" type="checkbox"/> SI	<input type="checkbox"/> NO	mq. 12,00		
Magazzino	<input type="checkbox"/> SI	<input checked="" type="checkbox"/> NO			
AREE PER IL PUBBLICO					
		Presenza area riservata pubblico			
Aree riservate al pubblico: SI > 100		N. Posti 130 Verbale C.P.V.L.P.S. in data			
<input checked="" type="checkbox"/> Spazio accessibile al pubblico diversamente abile					
Posto primo Soccorso		<input type="checkbox"/> SI		<input checked="" type="checkbox"/> NO	
Servizi igienici		<input type="checkbox"/> SI		<input checked="" type="checkbox"/> NO	
Servizi igienici diversamente abili		<input type="checkbox"/> SI		<input checked="" type="checkbox"/> NO	



SPAZIO 1 (PALESTRA B)					
Anno di costruzione	1969	Anno ultima ristrutturazione	2011		
SPAZIO DI ATTIVITÀ E CARATTERISTICHE					
Superficie tot (18,5x18) mq	333	Altezza (mt)	5		
Lunghezza (campo gara mt)	12	Larghezza (mt)	10		
Tipo di pavimentazione	Linoleum	Tipo di copertura	Pannelli		
Illuminazione artificiale	SI	N. LUX =			
<input checked="" type="checkbox"/> Spazio accessibile ad atleti diversamente abili					
SERVIZI DI SUPPORTO					
<input type="checkbox"/> Spazio omologato per una disciplina federale		Disciplina		Categoria	
		PALLAVOLO PATTINAGGIO BASKET MINIBASKET			
Spogliatoi atleti	N. 4	W.C.	N. 4	Docce	N. 12
Spogliatoi istruttori	N. 1	W.C.	N. 1	Docce	N. 1
Servizi diversamente abili	<input checked="" type="checkbox"/> SI	W.C.	N. 1	<input type="checkbox"/> NO	
Infermeria	<input checked="" type="checkbox"/> SI	<input type="checkbox"/> NO	mq. 8,00		
Magazzino	<input type="checkbox"/> SI	<input checked="" type="checkbox"/> NO			
AREE PER IL PUBBLICO					
Aree riservate al pubblico: NO		Presenza area riservata pubblico			
		N. Posti -			
<input type="checkbox"/> Spazio accessibile al pubblico diversamente abile					
Posto primo Soccorso		<input type="checkbox"/> SI	<input checked="" type="checkbox"/> NO		
Servizi igienici		<input type="checkbox"/> SI	<input checked="" type="checkbox"/> NO		
Servizi igienici diversamente abili		<input type="checkbox"/> SI	<input checked="" type="checkbox"/> NO		



IMPIANTO

Denominazione **Palestra Scuola Elementare "R. PEZZANI"**

Indirizzo **Via Wibicky, 30 - Loc. Rosta Nuova**

Telefono **0522.267211** e.mail **info@uispre.it**



è inserito in un complesso polifunzionale

è inserito in un complesso scolastico

Tipo proprietà
 pubblica
 privata
 mista

Titolare dell'impianto (art. 19 D.M. 18/03/1996)
COMUNE di REGGIO EMILIA

Tipo gestione
 pubblica
 privata
 mista

GESTIONE
Comitato Provinciale U.I.S.P.

Numero spazi attività presenti **1**

Impiantistica energetica / tipo impianto
 fotovoltaico
 teleriscaldamento
 pannelli solari

SPAZIO 1

Anno di costruzione	1964	Anno ultima ristrutturazione	1988		
SPAZIO DI ATTIVITÀ E CARATTERISTICHE					
Superficie tot (mq)	136	Altezza (mt)	4,8		
Lunghezza (mt)	17	Larghezza (mt)	8		
Tipo di pavimentazione	Linoleum	Tipo di copertura	Pannelli		
Illuminazione artificiale	SI	N. LUX =			
<input checked="" type="checkbox"/> Spazio accessibile ad atleti diversamente abili					
SERVIZI DI SUPPORTO					
<input type="checkbox"/> Spazio omologato per una disciplina federale		Disciplina		Categoria	
		GINNASTICA LIBERA			
Spogliatoi atleti	N. 2	W.C.	N. 4	Docce	N. 4
Spogliatoi arbitri	N. -	W.C.	N. -	Docce	N. -
Servizi diversamente abili	<input type="checkbox"/> SI	W.C.	N. -	<input checked="" type="checkbox"/> NO	
Infermeria	<input type="checkbox"/> SI	<input checked="" type="checkbox"/> NO			
Magazzino	<input checked="" type="checkbox"/> SI	<input type="checkbox"/> NO	mq. 8,00		
AREE PER IL PUBBLICO					
Aree riservate al pubblico: NO		Presenza area riservata pubblico			
		N. Posti - Verbale C.P.V.L.P.S. in data			
<input type="checkbox"/> Spazio accessibile al pubblico diversamente abile					
Posto primo Soccorso		<input type="checkbox"/> SI	<input checked="" type="checkbox"/> NO		
Servizi igienici		<input type="checkbox"/> SI	<input checked="" type="checkbox"/> NO		
Servizi igienici diversamente abili		<input type="checkbox"/> SI	<input checked="" type="checkbox"/> NO		

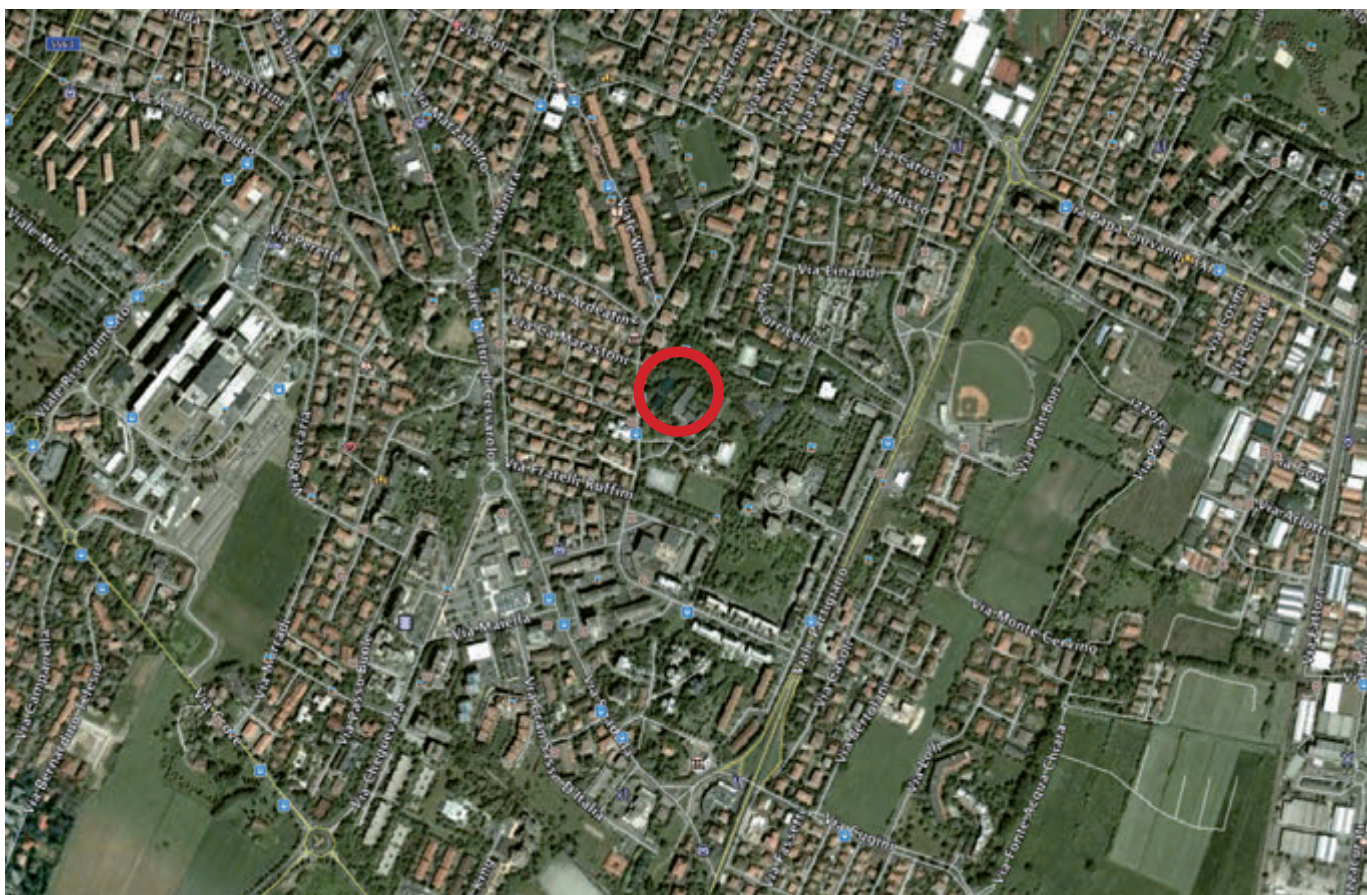


IMPIANTO

Denominazione **Palestra Scuola Elementare "MARCO POLO"**

Indirizzo **Via E. Torricelli, 35**

Telefono **0522.267211** e.mail



è inserito in un complesso polifunzionale

è inserito in un complesso scolastico

Tipo proprietà
 pubblica
 privata
 mista

Titolare dell'impianto (art. 19 D.M. 18/03/1996)
COMUNE di REGGIO EMILIA

Tipo gestione
 pubblica
 privata
 mista

GESTIONE
A.S.D. TAEKWONDO

Numero spazi attività presenti **1**

Impiantistica energetica / tipo impianto
 fotovoltaico
 teleriscaldamento
 pannelli solari

SPAZIO 1

Anno di costruzione	1969	Anno ultima ristrutturazione	-		
SPAZIO DI ATTIVITÀ E CARATTERISTICHE					
Superficie tot (21,5x9) mq	194	Altezza (mt)	5		
Lunghezza campo gara (mt)	19	Larghezza campo gara (mt)	8		
Tipo di pavimentazione	Linoleum	Tipo di copertura	Pannelli		
Illuminazione artificiale	SI	N. LUX =			
<input checked="" type="checkbox"/> Spazio accessibile ad atleti diversamente abili					
SERVIZI DI SUPPORTO					
<input type="checkbox"/> Spazio omologato per una disciplina federale		Disciplina		Categoria	
		GINNASTICA TEAKWONDO			
Spogliatoi atleti	N. 1	W.C.	N. 2	Docce	N. 6
Spogliatoi arbitri	N. -	W.C.	N. -	Docce	N. -
Servizi diversamente abili	<input type="checkbox"/> SI	W.C.	N.	<input checked="" type="checkbox"/> NO	
Infermeria	<input type="checkbox"/> SI	<input checked="" type="checkbox"/> NO			
Magazzino	<input checked="" type="checkbox"/> SI	<input type="checkbox"/> NO	mq. 5,00		
AREE PER IL PUBBLICO					
Aree riservate al pubblico: NO		Presenza area riservata pubblico			
		N. Posti - Verbale C.P.V.L.P.S. -			
<input type="checkbox"/> Spazio accessibile al pubblico diversamente abile					
Posto primo Soccorso		<input type="checkbox"/> SI	<input checked="" type="checkbox"/> NO		
Servizi igienici		<input type="checkbox"/> SI	<input checked="" type="checkbox"/> NO		
Servizi igienici diversamente abili		<input type="checkbox"/> SI	<input checked="" type="checkbox"/> NO		

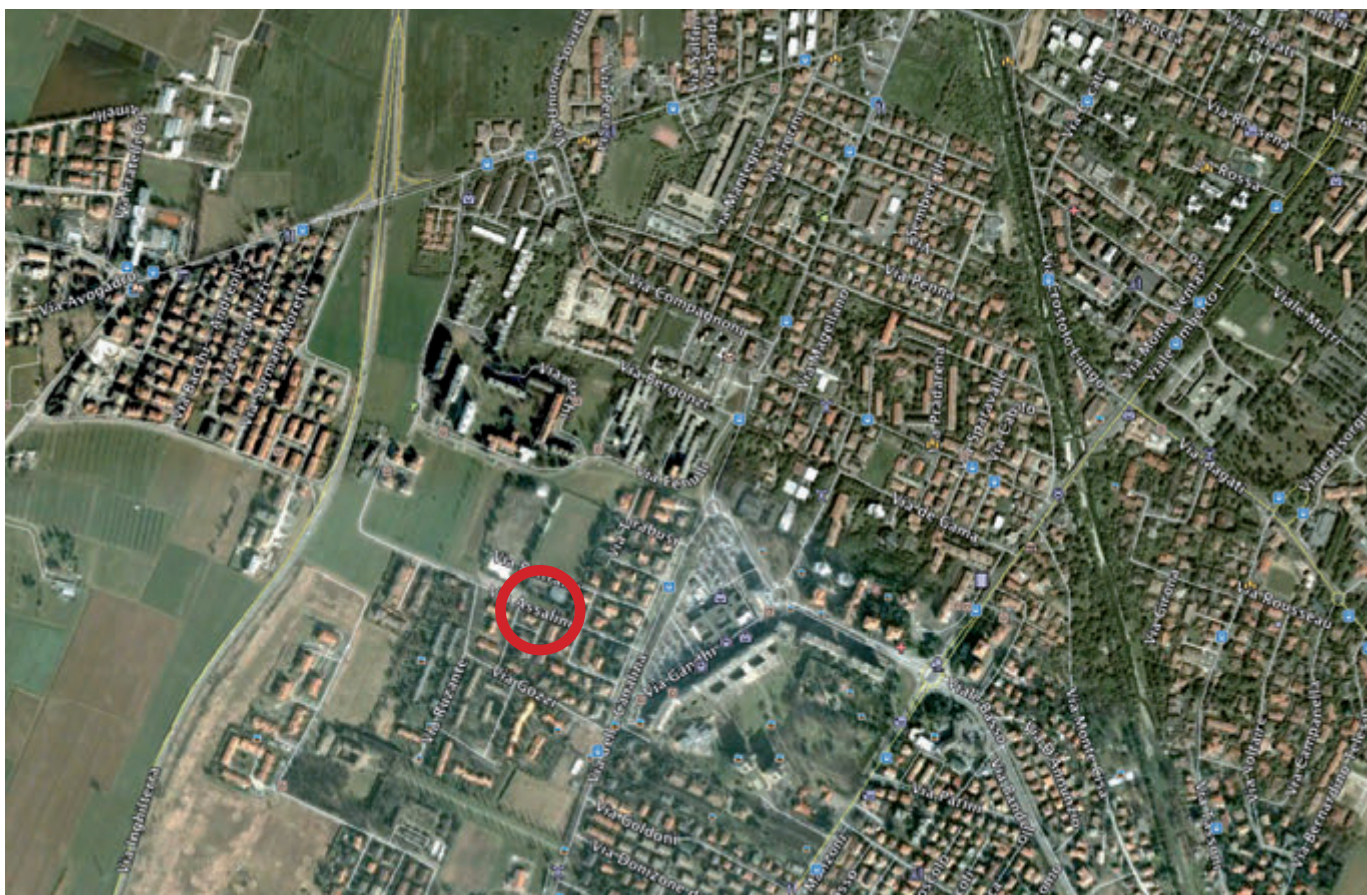


IMPIANTO

Denominazione **Palestra "Pietro REVERBERI"**

Indirizzo **Via Assalini, 7 - Loc. Canalina**

Telefono **0522.281386** e.mail



è inserito in un complesso polifunzionale

è inserito in un complesso scolastico

Tipo proprietà
 pubblica
 privata
 mista

Titolare dell'impianto (art. 19 D.M. 18/03/1996)
COMUNE di REGGIO EMILIA

Tipo gestione
 pubblica
 privata
 mista

GESTIONE
U.S. REGGIO EMILIA A.S.D.

Numero spazi attività presenti **1**

Impiantistica energetica / tipo impianto
 fotovoltaico
 teleriscaldamento
 pannelli solari

SPAZIO 1

Anno di costruzione	1971	Anno ultima ristrutturazione	2005
SPAZIO DI ATTIVITÀ E CARATTERISTICHE			
Superficie tot (27x18) mq	486	Altezza (mt)	8
Lunghezza campo gara (mt)	24	Larghezza campo gara (mt)	14
Tipo di pavimentazione	Linoleum	Tipo di copertura	Muratura
Illuminazione artificiale	SI	N. LUX =	
<input checked="" type="checkbox"/> Spazio accessibile ad atleti diversamente abili			
SERVIZI DI SUPPORTO			
<input checked="" type="checkbox"/> Spazio omologato per una disciplina federale	Disciplina		Categoria
	BASKET PATTINAGGIO PALLAVOLO		I DIVISIONE (FIP)
Spogliatoi atleti	N. 3	W.C.	N. 3 Docce N. 9
Spogliatoi istruttori	N. 2	W.C.	N. 2 Docce N. 2
Servizi diversamente abili	<input checked="" type="checkbox"/> SI	W.C.	N. 2 <input type="checkbox"/> NO
Infermeria	<input checked="" type="checkbox"/> SI	<input type="checkbox"/> NO	mq. 15,00
Magazzino	<input checked="" type="checkbox"/> SI	<input type="checkbox"/> NO	mq. 26,00
AREE PER IL PUBBLICO			
Aree riservate al pubblico: SI > 100	Presenza area riservata pubblico		
	N. Posti 200 Verbale C.P.V.L.P.S. in corso		
<input checked="" type="checkbox"/> Spazio accessibile al pubblico diversamente abile			
Posto primo Soccorso	<input checked="" type="checkbox"/> SI	<input type="checkbox"/> NO	
Servizi igienici	<input checked="" type="checkbox"/> SI	<input type="checkbox"/> NO	
Servizi igienici diversamente abili	<input checked="" type="checkbox"/> SI	<input type="checkbox"/> NO	



IMPIANTO

Denominazione **Palestra "Emilio RINALDINI"**

Indirizzo **Via Kennedy, 20/a**

Telefono **0522.382852** e.mail **evertonvolley@libero.it**



è inserito in un complesso polifunzionale è inserito in un complesso scolastico

<p>Tipo proprietà</p> <p><input checked="" type="checkbox"/> pubblica</p> <p><input type="checkbox"/> privata</p> <p><input type="checkbox"/> mista</p>	<p>Titolare dell'impianto (art. 19 D.M. 18/03/1996)</p> <p>COMUNE di REGGIO EMILIA</p>
---	---

<p>Tipo gestione</p> <p><input type="checkbox"/> pubblica</p> <p><input checked="" type="checkbox"/> privata</p> <p><input type="checkbox"/> mista</p>	<p>GESTIONE</p> <p>EVERTON VOLLEY A.S.D.</p>
--	--

Numero spazi attività presenti **1**

Impiantistica energetica / tipo impianto

fotovoltaico

caldaia

pannelli solari

SPAZIO 1

Anno di costruzione	1985	Anno ultima ristrutturazione	2010
SPAZIO DI ATTIVITÀ E CARATTERISTICHE			
Superficie tot (32x22) mq	704	Altezza (mt)	8
Lunghezza campo gara (mt)	26	Larghezza campo gara (mt)	14
Tipo di pavimentazione	Parquet	Tipo di copertura	Pannelli
Illuminazione artificiale	SI	N. LUX =	
<input checked="" type="checkbox"/> Spazio accessibile ad atleti diversamente abili			
SERVIZI DI SUPPORTO			
<input checked="" type="checkbox"/> Spazio omologato per una disciplina federale	Disciplina		Categoria
	BASKET PALLAVOLO		SERIE B
Spogliatoi atleti	N. 4	W.C.	N. 4 Docce N. 12
Spogliatoi istruttori	N. 1	W.C.	N. 1 Docce N. 2
Servizi diversamente abili	<input checked="" type="checkbox"/> SI	W.C.	N. 1 <input type="checkbox"/> NO
Infermeria	<input type="checkbox"/> SI	<input checked="" type="checkbox"/> NO	
Magazzino	<input checked="" type="checkbox"/> SI	<input type="checkbox"/> NO	mq. 12,00
AREE PER IL PUBBLICO			
Aree riservate al pubblico: SI > 100	Presenza area riservata pubblico		
	N. Posti 500 Verbale C.P.V.L.P.S. in data 03/12/1982 n° lic 44 PG 25 264 PS 3062		
<input checked="" type="checkbox"/> Spazio accessibile al pubblico diversamente abile			
Posto primo Soccorso	<input type="checkbox"/> SI	<input checked="" type="checkbox"/> NO	
Servizi igienici	<input checked="" type="checkbox"/> SI	<input type="checkbox"/> NO	
Servizi igienici diversamente abili	<input checked="" type="checkbox"/> SI	<input type="checkbox"/> NO	



IMPIANTO

Denominazione **Palestra Scuola Elementare "RIVALTA"**

Indirizzo **Via della Repubblica, 19 - Loc. Rivalta**

Telefono **0522.560563** e.mail



è inserito in un complesso polifunzionale

è inserito in un complesso scolastico

Tipo proprietà
 pubblica
 privata
 mista

Titolare dell'impianto (art. 19 D.M. 18/03/1996)
COMUNE di REGGIO EMILIA

Tipo gestione
 pubblica
 privata
 mista

GESTIONE
CENTRO VOLLEY REGGIANO A.S.D.

Numero spazi attività presenti **1**

Impiantistica energetica / tipo impianto
 fotovoltaico
 caldaia
 pannelli solari

SPAZIO 1

Anno di costruzione	1969	Anno ultima ristrutturazione	
SPAZIO DI ATTIVITÀ E CARATTERISTICHE			
Superficie tot (12x20) mq	240	Altezza (mt)	5,2
Lunghezza campo gara (mt)	20	Larghezza campo gara (mt)	12
Tipo di pavimentazione	PVC elastico	Tipo di copertura	Pannelli
Illuminazione artificiale	SI	N. LUX =	
<input type="checkbox"/> Spazio accessibile ad atleti diversamente abili			
SERVIZI DI SUPPORTO			
<input type="checkbox"/> Spazio omologato per una disciplina federale	Disciplina		Categoria
	PALLAVOLO GINNASTICA LIBERA		
Spogliatoi atleti	N. 2	W.C.	N. 4 Docce N. -
Spogliatoi istruttori	N. -	W.C.	N. - Docce N. -
Servizi diversamente abili	<input type="checkbox"/> SI	W.C.	<input checked="" type="checkbox"/> NO
Infermeria	<input type="checkbox"/> SI	<input checked="" type="checkbox"/> NO	
Magazzino	<input type="checkbox"/> SI	<input checked="" type="checkbox"/> NO	
AREE PER IL PUBBLICO			
Aree riservate al pubblico: NO	Presenza area riservata pubblico		
	N. Posti - Verbale C.P.V.L.P.S. in data		
<input checked="" type="checkbox"/> Spazio accessibile al pubblico diversamente abile			
Posto primo Soccorso	<input type="checkbox"/> SI		<input checked="" type="checkbox"/> NO
Servizi igienici	<input type="checkbox"/> SI		<input checked="" type="checkbox"/> NO
Servizi igienici diversamente abili	<input type="checkbox"/> SI		<input checked="" type="checkbox"/> NO



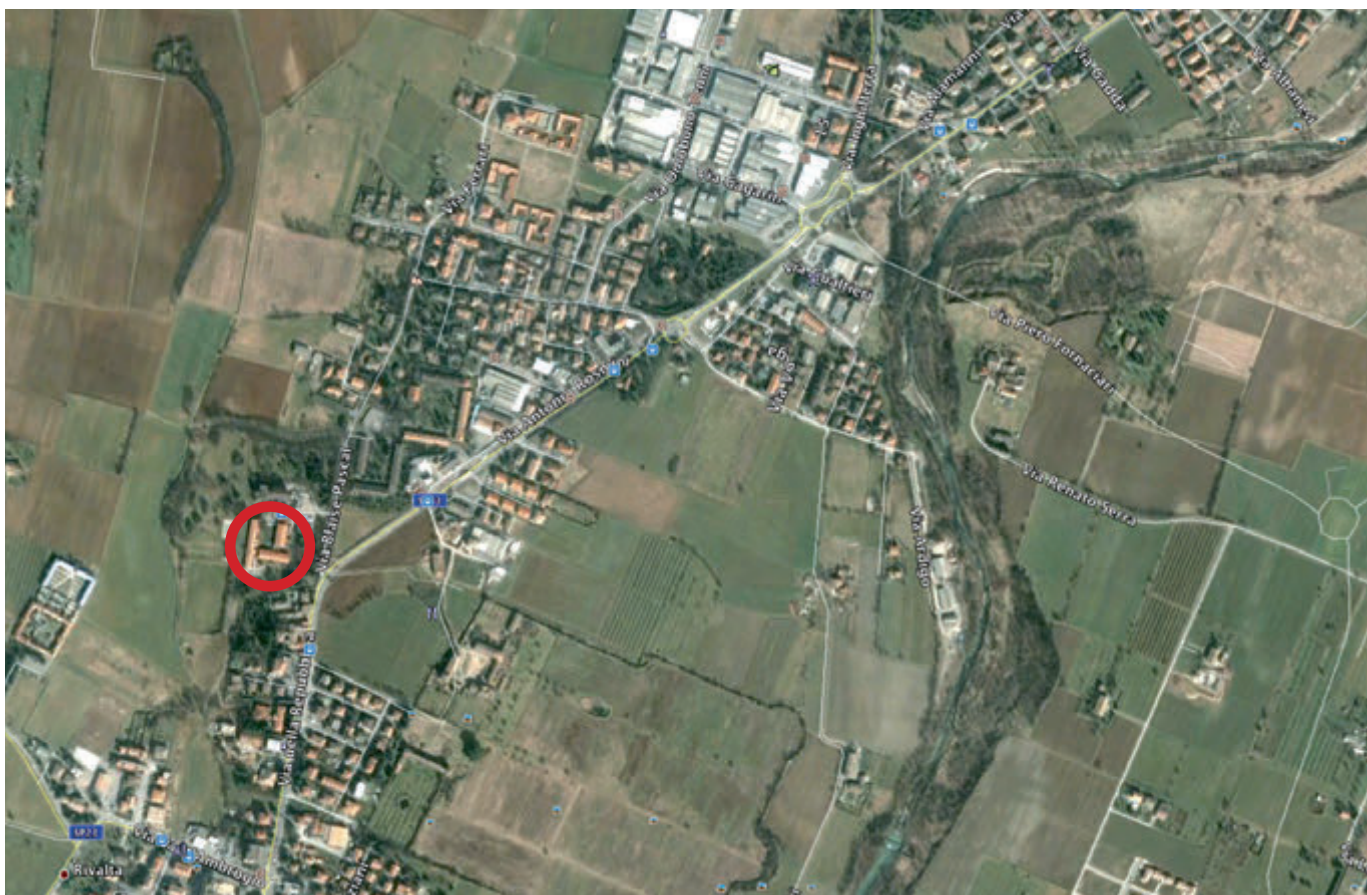
IMPIANTO

Denominazione **Palestra Scuola Media "Don BORGHI"**

Indirizzo Via Pascal, 81 - Loc. Rivalta

Telefono 0522.560998

e.mail asdambrosiana@alice.it



è inserito in un complesso polifunzionale

è inserito in un complesso scolastico

Tipo proprietà
 pubblica
 privata
 mista

Titolare dell'impianto (art. 19 D.M. 18/03/1996)
COMUNE di REGGIO EMILIA

Tipo gestione
 pubblica
 privata
 mista

GESTIONE
A.S.D. AMBROSIANA RIVALTA

Numero spazi attività presenti **1**

Impiantistica energetica / tipo impianto
 fotovoltaico
 caldaia
 pannelli solari

SPAZIO 1

Anno di costruzione	1984	Anno ultima ristrutturazione	2010		
SPAZIO DI ATTIVITÀ E CARATTERISTICHE					
Superficie tot (20x11) mq	220	Altezza (mt)	6		
Lunghezza campo gara (mt)	18	Larghezza campo gara (mt)	9		
Tipo di pavimentazione	Linoleum	Tipo di copertura	Capriata e pannelli		
Illuminazione artificiale	SI	N. LUX =			
<input type="checkbox"/> Spazio accessibile ad atleti diversamente abili					
SERVIZI DI SUPPORTO					
		Disciplina		Categoria	
<input checked="" type="checkbox"/> Spazio omologato per una disciplina federale		GINNASTICA ARTISTICA			
Spogliatoi atleti	N. 2	W.C.	N. 5	Docce	N. 6
Spogliatoi istruttori	N. -	W.C.	N. -	Docce	N. -
Servizi diversamente abili	<input type="checkbox"/> SI	W.C.		<input checked="" type="checkbox"/> NO	
Infermeria	<input type="checkbox"/> SI	<input checked="" type="checkbox"/> NO			
Magazzino	<input checked="" type="checkbox"/> SI	<input type="checkbox"/> NO	mq. 12,00		
AREE PER IL PUBBLICO					
		Presenza area riservata pubblico			
Aree riservate al pubblico: NO		N. Posti - Verbale C.P.V.L.P.S. -			
<input type="checkbox"/> Spazio accessibile al pubblico diversamente abile					
Posto primo Soccorso		<input type="checkbox"/> SI	<input checked="" type="checkbox"/> NO		
Servizi igienici		<input type="checkbox"/> SI	<input checked="" type="checkbox"/> NO		
Servizi igienici diversamente abili		<input type="checkbox"/> SI	<input checked="" type="checkbox"/> NO		



IMPIANTO

Denominazione **Palestra Scuola Elementare "SAN MAURIZIO"**

Indirizzo **Via E. Zola, 1 - Loc. San Maurizio**

Telefono **0522.556157**

e.mail **societàsportivasanmaurizio@hotmail.it**



è inserito in un complesso polifunzionale

è inserito in un complesso scolastico

Tipo proprietà
 pubblica
 privata
 mista

Titolare dell'impianto (art. 19 D.M. 18/03/1996)
COMUNE di REGGIO EMILIA

Tipo gestione
 pubblica
 privata
 mista

GESTIONE
A.S.D. SAN MAURIZIO

Numero spazi attività presenti **1**

Impiantistica energetica / tipo impianto
 fotovoltaico
 teleriscaldamento
 pannelli solari

SPAZIO 1

Anno di costruzione	1986	Anno ultima ristrutturazione	2011		
SPAZIO DI ATTIVITÀ E CARATTERISTICHE					
Superficie tot (20x12) mq	240	Altezza (mt)	7		
Lunghezza campo gara (mt)	18	Larghezza campo gara (mt)	9		
Tipo di pavimentazione	Parquet	Tipo di copertura	Pannelli		
Illuminazione artificiale	SI	N. LUX =			
<input checked="" type="checkbox"/> Spazio accessibile ad atleti diversamente abili					
SERVIZI DI SUPPORTO					
		Disciplina		Categoria	
<input checked="" type="checkbox"/> Spazio omologato per una disciplina federale		GINNASTICA PALLAVOLO		II° DIVISIONE	
Spogliatoi atleti	N. 2	W.C.	N. 2	Docce	N. 4
Spogliatoi istruttori	N.	W.C.	N.	Docce	N.
Servizi diversamente abili	<input type="checkbox"/> SI	W.C.		<input checked="" type="checkbox"/> NO	
Infermeria	<input type="checkbox"/> SI	<input checked="" type="checkbox"/> NO			
Magazzino	<input type="checkbox"/> SI	<input checked="" type="checkbox"/> NO			
AREE PER IL PUBBLICO					
		Presenza area riservata pubblico			
Aree riservate al pubblico: NO		N. Posti - Verbale C.P.V.L.P.S. in data -			
<input type="checkbox"/> Spazio accessibile al pubblico diversamente abile					
Posto primo Soccorso		<input type="checkbox"/> SI		<input checked="" type="checkbox"/> NO	
Servizi igienici		<input type="checkbox"/> SI		<input checked="" type="checkbox"/> NO	
Servizi igienici diversamente abili		<input type="checkbox"/> SI		<input checked="" type="checkbox"/> NO	



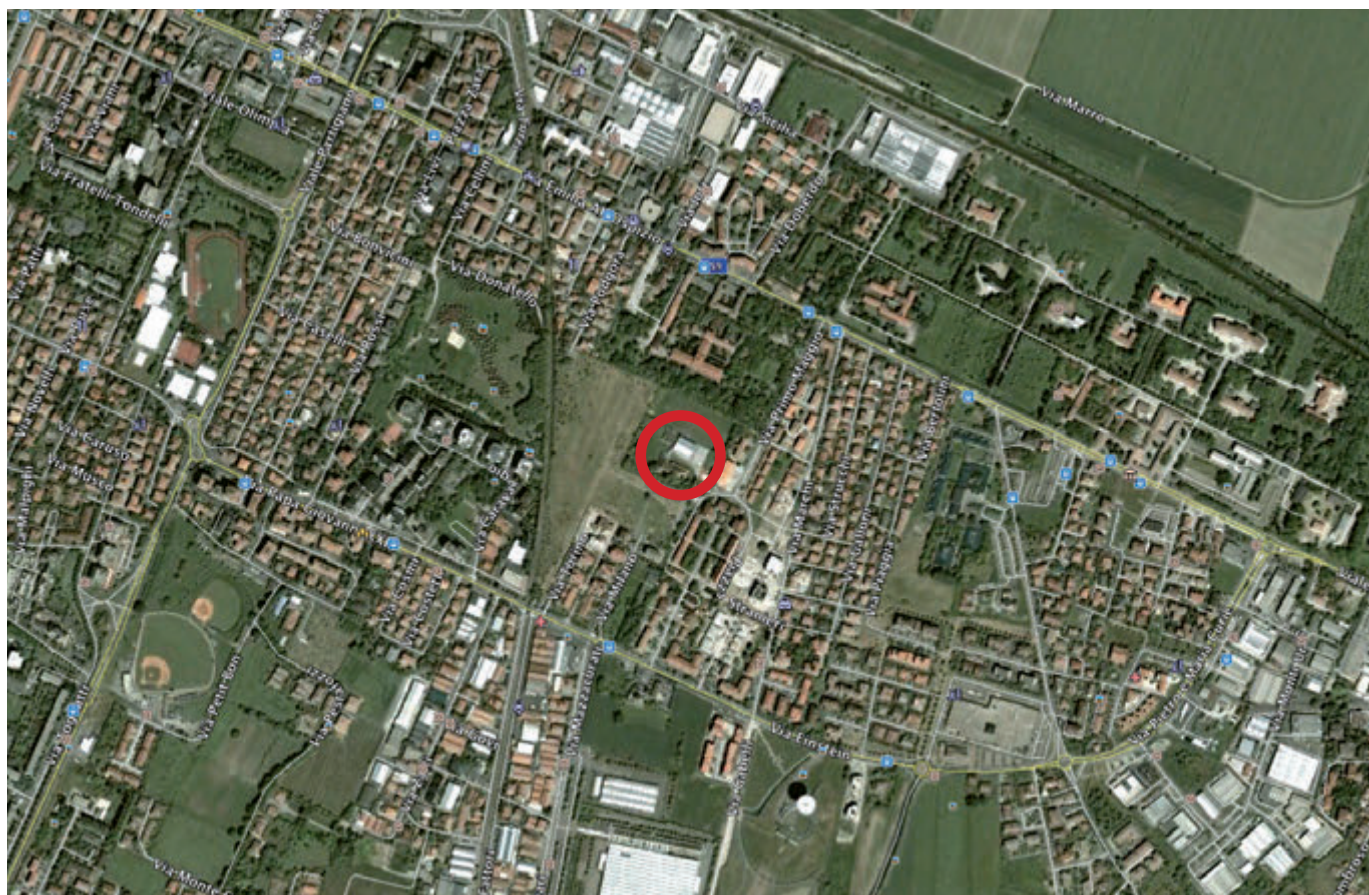
IMPIANTO

Denominazione **Palestra Scuola Media "Elsa MORANTE"**

Indirizzo Via Don L. Sturzo, 7 - Loc. Villaggio Stranieri

Telefono 0522.557823

e.mail basket2000@libero.it



è inserito in un complesso polifunzionale

è inserito in un complesso scolastico

Tipo proprietà
 pubblica
 privata
 mista

Titolare dell'impianto (art. 19 D.M. 18/03/1996)
COMUNE di REGGIO EMILIA

Tipo gestione
 pubblica
 privata
 mista

GESTIONE
BASKET 2000 A.S.D.

Numero spazi attività presenti **1**

Impiantistica energetica / tipo impianto
 fotovoltaico
 caldaia
 pannelli solari

SPAZIO 1

Anno di costruzione	1976	Anno ultima ristrutturazione	-		
SPAZIO DI ATTIVITÀ E CARATTERISTICHE					
Superficie tot (30x20 mq)	600	Altezza (mt)	8,5		
Lunghezza campo gara (mt)	26	Larghezza campo gara (mt)	14		
Tipo di pavimentazione	Linoleum	Tipo di copertura	Muratura		
Illuminazione artificiale	SI	N. LUX =			
<input checked="" type="checkbox"/> Spazio accessibile ad atleti diversamente abili					
SERVIZI DI SUPPORTO					
		Disciplina		Categoria	
<input checked="" type="checkbox"/> Spazio omologato per una disciplina federale		BASKET			
Spogliatoi atleti	N. 2	W.C.	N. 2	Docce	N. 8
Spogliatoi istruttori	N. 1	W.C.	N. 1	Docce	N. 1
Servizi diversamente abili	<input type="checkbox"/> SI	W.C.		<input checked="" type="checkbox"/> NO	
Infermeria	<input type="checkbox"/> SI	<input checked="" type="checkbox"/> NO			
Magazzino	<input checked="" type="checkbox"/> SI	<input type="checkbox"/> NO	mq. 23,00		
AREE PER IL PUBBLICO					
		Presenza area riservata pubblico			
Aree riservate al pubblico: SI > 100		N. Posti 150 Verbale C.P.V.L.P.S. in data			
<input checked="" type="checkbox"/> Spazio accessibile al pubblico diversamente abile					
Posto primo Soccorso		<input type="checkbox"/> SI		<input checked="" type="checkbox"/> NO	
Servizi igienici		<input checked="" type="checkbox"/> SI		<input type="checkbox"/> NO	
Servizi igienici diversamente abili		<input type="checkbox"/> SI		<input checked="" type="checkbox"/> NO	



IMPIANTO

Denominazione **Palestra "Claudio ZAVARONI"**

Indirizzo **Via Matteotti, 2**

Telefono **0522.431924** e.mail



è inserito in un complesso polifunzionale

è inserito in un complesso scolastico

Tipo proprietà
 pubblica
 privata
 mista

Titolare dell'impianto (art. 19 D.M. 18/03/1996)
COMUNE di REGGIO EMILIA

Tipo gestione
 pubblica
 privata
 mista

GESTIONE
A.T.I. A.S.D. CLASS
REGGIANA CALCIO FEMMINILE A.S.D.

Numero spazi attività presenti **2**

Impiantistica energetica / tipo impianto
 fotovoltaico
 caldaia
 pannelli solari

SPAZIO 1 (PALESTRA A)					
Anno di costruzione	1929	Anno ultima ristrutturazione	1988		
SPAZIO DI ATTIVITÀ E CARATTERISTICHE					
Superficie tot (13x19 mq)	247	Altezza (mt)	7		
Lunghezza campo gara (mt)	18	Larghezza campo gara (mt)	9		
Tipo di pavimentazione	Linoleum	Tipo di copertura	Muratura		
Illuminazione artificiale	SI	N. LUX =			
<input type="checkbox"/> Spazio accessibile ad atleti diversamente abili					
SERVIZI DI SUPPORTO ATTIVITÀ SPORTIVA					
<input type="checkbox"/> Spazio omologato per una disciplina federale	Disciplina		Categoria		
	MINIBASKET PALLAVOLO		AMATORI		
Spogliatoi atleti	N. 4	W.C.	N. 8	Docce	N. 24
Spogliatoi istruttori	N. 2	W.C.	N. 2	Docce	N. 2
Servizi diversamente abili	<input type="checkbox"/> SI	W.C.	N. -	<input checked="" type="checkbox"/> NO	
Infermeria	<input checked="" type="checkbox"/> SI	<input type="checkbox"/> NO	mq. 15,00		
Magazzino	<input checked="" type="checkbox"/> SI	<input type="checkbox"/> NO	mq. 16,00		
AREE PER IL PUBBLICO					
Aree riservate al pubblico: NO		Presenza area riservata pubblico			
		N. Posti Verbale C.P.V.L.P.S. in data			
<input type="checkbox"/> Spazio accessibile al pubblico diversamente abile					
Posto primo Soccorso		<input type="checkbox"/> SI	<input checked="" type="checkbox"/> NO		
Servizi igienici		<input type="checkbox"/> SI	<input checked="" type="checkbox"/> NO		
Servizi igienici diversamente abili		<input type="checkbox"/> SI	<input checked="" type="checkbox"/> NO		



SPAZIO 2 (PALESTRA B)					
Anno di costruzione	1929	Anno ultima ristrutturazione	2000		
SPAZIO DI ATTIVITÀ E CARATTERISTICHE					
Superficie tot (mq)	180	Altezza (mt)	2,8		
Lunghezza (mt)	20	Larghezza (mt)	9		
Tipo di pavimentazione	Linoleum	Tipo di copertura	Muratura		
Illuminazione artificiale	SI	N. LUX =			
<input checked="" type="checkbox"/> Spazio accessibile ad atleti diversamente abili					
SERVIZI DI SUPPORTO ATTIVITÀ SPORTIVA					
<input type="checkbox"/> Spazio omologato per una disciplina federale		Disciplina		Categoria	
		DANZA			
Spogliatoi atleti	N. 4	W.C.	N. 8	Docce	N. 24
Spogliatoi istruttori	N. 1	W.C.	N. 1	Docce	N. 1
Servizi diversamente abili	<input checked="" type="checkbox"/> SI	W.C.	N. 1	<input type="checkbox"/> NO	
Infermeria	<input checked="" type="checkbox"/> SI	<input type="checkbox"/> NO	mq. 15,00		
Magazzino	<input checked="" type="checkbox"/> SI	<input type="checkbox"/> NO	mq. 8,00		
AREE PER IL PUBBLICO					
Aree riservate al pubblico: NO		Presenza area riservata pubblico			
		N. Posti - Verbale C.P.V.L.P.S. in data -			
<input type="checkbox"/> Spazio accessibile al pubblico diversamente abile					
Posto primo Soccorso		<input type="checkbox"/> SI	<input checked="" type="checkbox"/> NO		
Servizi igienici		<input type="checkbox"/> SI	<input checked="" type="checkbox"/> NO		
Servizi igienici diversamente abili		<input type="checkbox"/> SI	<input checked="" type="checkbox"/> NO		

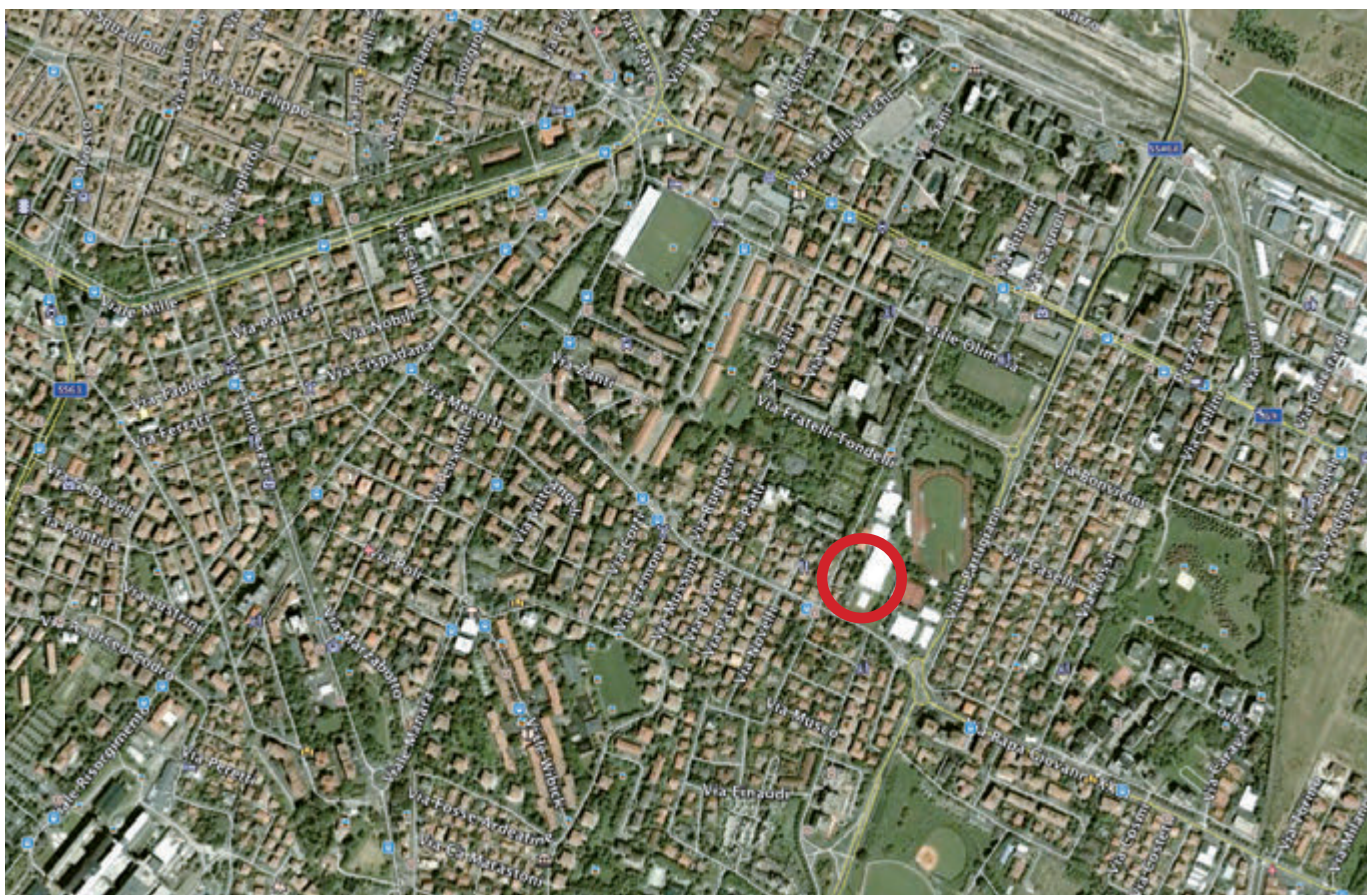


IMPIANTO

Denominazione **Palestra "SCHERMA"**

Indirizzo **Via Melato, 2/s**

Telefono **e.mail schermakoala@schermakoala.it**



è inserito in un complesso polifunzionale

è inserito in un complesso scolastico

Tipo proprietà
 pubblica
 privata
 mista

Titolare dell'impianto (art. 19 D.M. 18/03/1996)
COMUNE di REGGIO EMILIA

Tipo gestione
 pubblica
 privata
 mista

GESTIONE
CLUB SCHERMA KOALA A.S.D.

Numero spazi attività presenti **1**

Impiantistica energetica / tipo impianto
 fotovoltaico
 teleriscaldamento
 pannelli solari

SPAZIO 1

Anno di costruzione	2003	Anno ultima ristrutturazione	-		
SPAZIO DI ATTIVITÀ E CARATTERISTICHE					
Superficie tot (mq)	221	Altezza (mt)	5		
Lunghezza (mt)	17	Larghezza (mt)	13		
Tipo di pavimentazione	PVC	Tipo di copertura	Pannelli		
Illuminazione artificiale	SI	N. LUX =			
<input type="checkbox"/> Spazio accessibile ad atleti diversamente abili					
SERVIZI DI SUPPORTO					
<input checked="" type="checkbox"/> Spazio omologato per una disciplina federale		Disciplina		Categoria	
		SCHERMA			
Spogliatoi atleti	N. 2	W.C.	N. 2	Docce	N. 6
Spogliatoi istruttori	N. 1	W.C.	N. 1	Docce	N. 1
Servizi diversamente abili	<input type="checkbox"/> SI	W.C.		<input checked="" type="checkbox"/> NO	
Infermeria	<input checked="" type="checkbox"/> SI	<input type="checkbox"/> NO	mq. 12,00		
Magazzino	<input checked="" type="checkbox"/> SI	<input type="checkbox"/> NO	mq. 35,00		
AREE PER IL PUBBLICO					
Aree riservate al pubblico: NO		Presenza area riservata pubblico			
		N. Posti - Verbale C.P.V.L.P.S. in data -			
<input type="checkbox"/> Spazio accessibile al pubblico diversamente abile					
Posto primo Soccorso		<input type="checkbox"/> SI		<input checked="" type="checkbox"/> NO	
Servizi igienici		<input type="checkbox"/> SI		<input checked="" type="checkbox"/> NO	
Servizi igienici diversamente abili		<input type="checkbox"/> SI		<input checked="" type="checkbox"/> NO	



IMPIANTO

Denominazione **Palestra "Deanna MELIOLI - Nino PATERLINI"**

Indirizzo **Via Mazzacurati, 11**

Telefono _____ e.mail **info@ginnasticareggiana.it**



è inserito in un complesso polifunzionale

è inserito in un complesso scolastico

Tipo proprietà
 pubblica
 privata
 mista

Titolare dell'impianto (art. 19 D.M. 18/03/1996)
COMUNE di REGGIO EMILIA

Tipo gestione
 pubblica
 privata
 mista

GESTIONE
S.G.R. GINNASTICA REGGIANA A.S.D.

Numero spazi attività presenti **1**

Impiantistica energetica / tipo impianto
 fotovoltaico
 caldaia
 pannelli solari

SPAZIO 1

Anno di costruzione	2004	Anno ultima ristrutturazione	-		
SPAZIO DI ATTIVITÀ E CARATTERISTICHE					
Superficie tot mq	500	Altezza (mt)	8,3		
Lunghezza (mt)	25	Larghezza (mt)	20		
Tipo di pavimentazione	Gomma	Tipo di copertura	Pannelli		
Illuminazione artificiale	SI	N. LUX =			
<input checked="" type="checkbox"/> Spazio accessibile ad atleti diversamente abili					
SERVIZI DI SUPPORTO					
<input type="checkbox"/> Spazio omologato per una disciplina federale		Disciplina		Categoria	
		GINNASTICA ARTISTICA			
Spogliatoi atleti	N. 2	W.C.	N. 2	Docce	N. 8
Spogliatoi istruttori	N. 1	W.C.	N. 1	Docce	N. 1
Servizi diversamente abili	<input checked="" type="checkbox"/> SI	W.C.	N. 1	<input type="checkbox"/> NO	
Infermeria	<input checked="" type="checkbox"/> SI	<input type="checkbox"/> NO	mq. 9,00		
Magazzino	<input type="checkbox"/> SI	<input checked="" type="checkbox"/> NO			
AREE PER IL PUBBLICO					
Aree riservate al pubblico: NO		Presenza area riservata pubblico			
		N. Posti Verbale C.P.V.L.P.S. in corso			
<input type="checkbox"/> Spazio accessibile al pubblico diversamente abile					
Posto primo Soccorso		<input type="checkbox"/> SI		<input checked="" type="checkbox"/> NO	
Servizi igienici		<input type="checkbox"/> SI		<input checked="" type="checkbox"/> NO	
Servizi igienici diversamente abili		<input type="checkbox"/> SI		<input checked="" type="checkbox"/> NO	



IMPIANTO

Denominazione **Palestra "TENNISTAVOLO"**

Indirizzo **Via Mazzacurati, 11**

Telefono

e.mail



è inserito in un complesso polifunzionale

è inserito in un complesso scolastico

Tipo proprietà
 pubblica
 privata
 mista

Titolare dell'impianto (art. 19 D.M. 18/03/1996)
COMUNE di REGGIO EMILIA

Tipo gestione
 pubblica
 privata
 mista

GESTIONE
A.S.D. TENNISTAVOLO REGGIO EMILIA

Numero spazi attività presenti **1**

Impiantistica energetica / tipo impianto
 fotovoltaico
 teleriscaldamento
 pannelli solari

SPAZIO 1

Anno di costruzione	2005	Anno ultima ristrutturazione	-		
SPAZIO DI ATTIVITÀ E CARATTERISTICHE					
Superficie tot mq	336	Altezza (mt)	8,4		
Lunghezza spazio (mt)	24	Larghezza spazio (mt)	14		
Tipo di pavimentazione	PVC	Tipo di copertura	Muratura		
Illuminazione artificiale	SI	N. LUX =			
<input checked="" type="checkbox"/> Spazio accessibile ad atleti diversamente abili					
SERVIZI DI SUPPORTO ATTIVITÀ SPORTIVA					
<input checked="" type="checkbox"/> Spazio omologato per una disciplina federale		Disciplina		Categoria	
		TENNISTAVOLO		A2	
Spogliatoi atleti	N. 2	W.C.	N. 2	Docce	N. 8
Spogliatoi arbitri	N. 1	W.C.	N. 1	Docce	N. 1
Servizi diversamente abili	<input checked="" type="checkbox"/> SI	W.C.	N. 2	<input type="checkbox"/> NO	
Infermeria	<input checked="" type="checkbox"/> SI	<input type="checkbox"/> NO	mq. 6,50		
Magazzino	<input checked="" type="checkbox"/> SI	<input type="checkbox"/> NO	mq. 23,00		
AREE PER IL PUBBLICO					
Aree riservate al pubblico: NO		Presenza area riservata pubblico			
		N. Posti - Verbale C.P.V.L.P.S. in data			
<input type="checkbox"/> Spazio accessibile al pubblico diversamente abile					
Posto primo Soccorso		<input type="checkbox"/> SI	<input checked="" type="checkbox"/> NO		
Servizi igienici		<input type="checkbox"/> SI	<input checked="" type="checkbox"/> NO		
Servizi igienici diversamente abili		<input type="checkbox"/> SI	<input checked="" type="checkbox"/> NO		



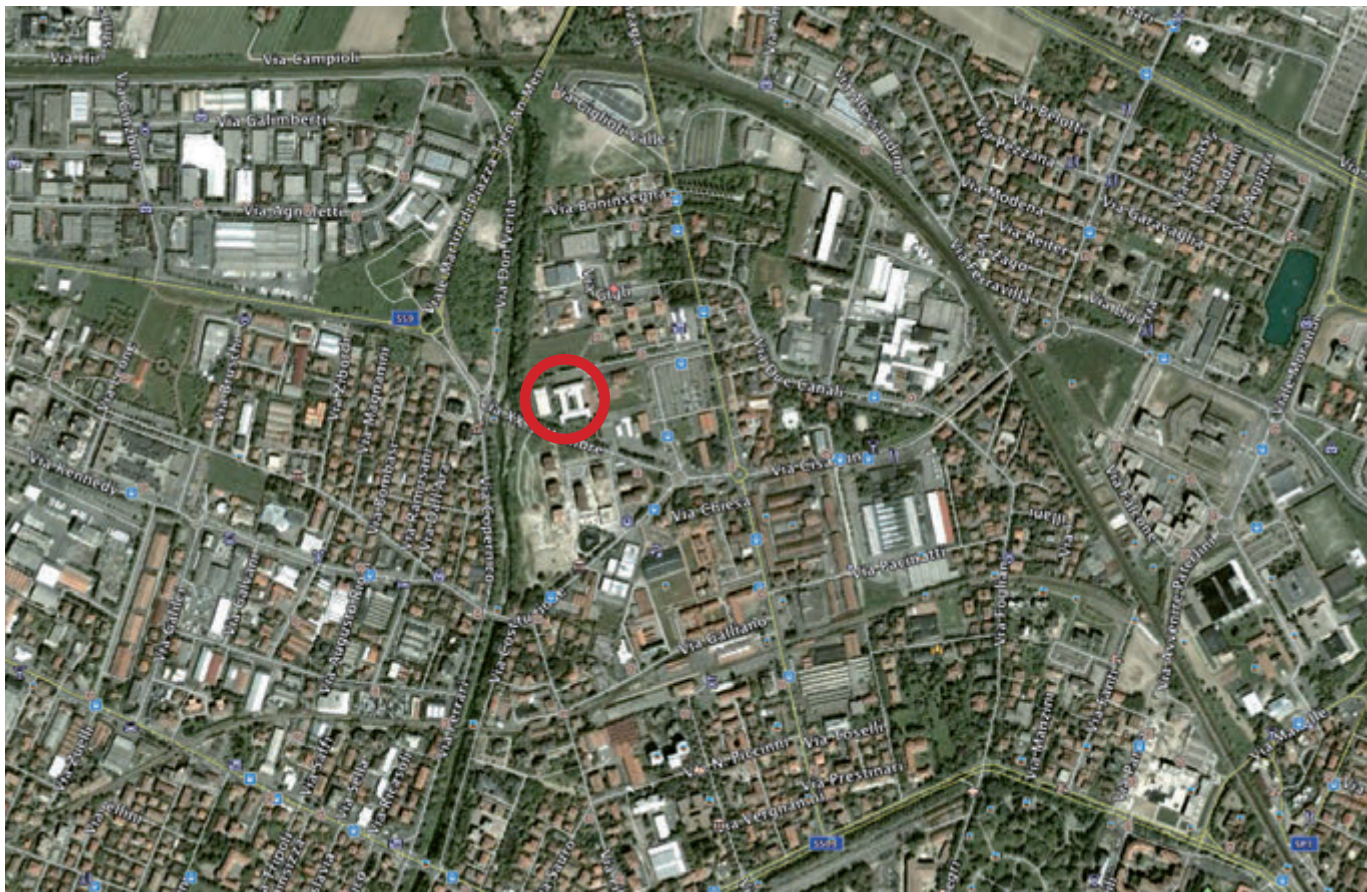
IMPIANTO

Denominazione **Palestra "LET'S DANCE"**

Indirizzo Via XX settembre, 1/A

Telefono 0522.516801

e.mail info@letsdance.it



è inserito in un complesso polifunzionale

è inserito in un complesso scolastico

Tipo proprietà
 pubblica
 privata
 mista

Titolare dell'impianto (art. 19 D.M. 18/03/1996)
COMUNE di REGGIO EMILIA


Tipo gestione
 pubblica
 privata
 mista

GESTIONE
LET'S DANCE centro danza


Numero spazi attività presenti **5**

Impiantistica energetica / tipo impianto
 fotovoltaico
 teleriscaldamento
 pannelli solari

SPAZIO 1 (SALA SPETTACOLO)					
Anno di costruzione	2008	Anno ultima ristrutturazione	-		
SPAZIO DI ATTIVITÀ E CARATTERISTICHE					
Superficie Tot. mq	210	Altezza (mt)	7		
Lunghezza (mt)	14	Larghezza (mt)	15		
Tipo di pavimentazione	Linoleum	Tipo di copertura	Legno		
Illuminazione artificiale	SI	N. LUX =			
<input checked="" type="checkbox"/> Spazio accessibile ad atleti diversamente abili					
SERVIZI DI SUPPORTO ATTIVITÀ SPORTIVA					
<input type="checkbox"/> Spazio omologato per una disciplina federale		Disciplina		Categoria	
		DANZA			
Spogliatoi atleti	N. 4	W.C.	N. 8	Docce	N. 16
Spogliatoi istruttori	N. 2	W.C.	N. 2	Docce	N. 2
Servizi diversamente abili	<input checked="" type="checkbox"/> SI	W.C.	N. 2	<input type="checkbox"/> NO	
Infermeria	<input checked="" type="checkbox"/> SI	<input type="checkbox"/> NO	mq. 21,00		
Magazzino	<input checked="" type="checkbox"/> SI	<input type="checkbox"/> NO	mq. 15,00		
AREE PER IL PUBBLICO					
Aree riservate al pubblico: SI > 100		Presenza area riservata pubblico			
		N. Posti 150 Verbale C.P.V.L.P.S. in corso			
<input checked="" type="checkbox"/> Spazio accessibile al pubblico diversamente abile					
Posto primo Soccorso		<input checked="" type="checkbox"/> SI	<input type="checkbox"/> NO		
Servizi igienici		<input checked="" type="checkbox"/> SI	<input type="checkbox"/> NO		
Servizi igienici diversamente abili		<input checked="" type="checkbox"/> SI	<input type="checkbox"/> NO		



SPAZIO 2 (SALA COREOGRAFIE)					
Anno di costruzione	2008	Anno ultima ristrutturazione	-		
SPAZIO DI ATTIVITÀ E CARATTERISTICHE					
Superficie Tot. mq	180	Altezza (mt)	7		
Lunghezza (mt)	12	Larghezza (mt)	15		
Tipo di pavimentazione	Parquet	Tipo di copertura	Legno		
Illuminazione artificiale	SI	N. LUX =			
<input checked="" type="checkbox"/> Spazio accessibile ad atleti diversamente abili					
SERVIZI DI SUPPORTO ATTIVITÀ SPORTIVA					
<input type="checkbox"/> Spazio omologato per una disciplina federale		Disciplina		Categoria	
		DANZA			
Spogliatoi atleti	N. 4	W.C.	N. 8	Docce	N. 16
Spogliatoi istruttori	N. 2	W.C.	N. 2	Docce	N. 2
Servizi diversamente abili	<input checked="" type="checkbox"/> SI	W.C.	N. 2	<input type="checkbox"/> NO	
Infermeria	<input checked="" type="checkbox"/> SI	<input type="checkbox"/> NO	mq. 21,00		
Magazzino	<input checked="" type="checkbox"/> SI	<input type="checkbox"/> NO	mq. 15,00		
AREE PER IL PUBBLICO					
Aree riservate al pubblico: NO		Presenza area riservata pubblico			
		N. Posti - Verbale C.P.V.L.P.S. -			
<input type="checkbox"/> Spazio accessibile al pubblico diversamente abile					
Posto primo Soccorso		<input type="checkbox"/> SI	<input checked="" type="checkbox"/> NO		
Servizi igienici		<input type="checkbox"/> SI	<input checked="" type="checkbox"/> NO		
Servizi igienici diversamente abili		<input type="checkbox"/> SI	<input checked="" type="checkbox"/> NO		



SPAZIO 3 (SALA JUDO)

Anno di costruzione	2008	Anno ultima ristrutturazione	-		
SPAZIO DI ATTIVITÀ E CARATTERISTICHE					
Superficie Tot. mq	105	Altezza (mt)	7		
Lunghezza (mt)	12	Larghezza (mt)	15		
Tipo di pavimentazione	Gomma	Tipo di copertura	Muratura		
Illuminazione artificiale	SI	N. LUX =			
<input checked="" type="checkbox"/> Spazio accessibile ad atleti diversamente abili					
SERVIZI DI SUPPORTO ATTIVITÀ SPORTIVA					
<input type="checkbox"/> Spazio omologato per una disciplina federale		Disciplina		Categoria	
		JUDO			
Spogliatoi atleti	N. 4	W.C.	N. 8	Docce	N. 16
Spogliatoi istruttori	N. 2	W.C.	N. 2	Docce	N. 2
Servizi diversamente abili	<input checked="" type="checkbox"/> SI	W.C.	N. 2	<input type="checkbox"/> NO	
Infermeria	<input checked="" type="checkbox"/> SI	<input type="checkbox"/> NO	mq. 21,00		
Magazzino	<input checked="" type="checkbox"/> SI	<input type="checkbox"/> NO	mq. 15,00		
AREE PER IL PUBBLICO					
Aree riservate al pubblico: NO		Presenza area riservata pubblico			
		N. Posti - Verbale C.P.V.L.P.S. -			
<input type="checkbox"/> Spazio accessibile al pubblico diversamente abile					
Posto primo Soccorso		<input type="checkbox"/> SI	<input checked="" type="checkbox"/> NO		
Servizi igienici		<input type="checkbox"/> SI	<input checked="" type="checkbox"/> NO		
Servizi igienici diversamente abili		<input type="checkbox"/> SI	<input checked="" type="checkbox"/> NO		



SPAZIO 4 (SALA DANZA) X2					
Anno di costruzione	2008	Anno ultima ristrutturazione	-		
SPAZIO DI ATTIVITÀ E CARATTERISTICHE					
Superficie Tot. mq	130	Altezza (mt)	7		
Lunghezza (mt)	9	Larghezza (mt)	14,5		
Tipo di pavimentazione	Parquet	Tipo di copertura			
Illuminazione artificiale	SI	N. LUX =			
<input checked="" type="checkbox"/> Spazio accessibile ad atleti diversamente abili					
SERVIZI DI SUPPORTO ATTIVITÀ SPORTIVA					
		Disciplina	Categoria		
<input checked="" type="checkbox"/> Spazio omologato per una disciplina federale		DANZA JUDO			
Spogliatoi atleti	N. 2	W.C.	N. 14	Docce	N. 16
Spogliatoi istruttori	N. 2	W.C.	N. 2	Docce	N. 2
Servizi diversamente abili	<input checked="" type="checkbox"/> SI	W.C.	N. 2	<input type="checkbox"/> NO	
Infermeria	<input checked="" type="checkbox"/> SI	<input type="checkbox"/> NO	mq. 21,00		
Magazzino	<input checked="" type="checkbox"/> SI	<input type="checkbox"/> NO	mq. 15,00		
AREE PER IL PUBBLICO					
		Presenza area riservata pubblico			
Aree riservate al pubblico: NO		N. Posti - Verbale C.P.V.L.P.S. -			
<input type="checkbox"/> Spazio accessibile al pubblico diversamente abile					
Posto primo Soccorso		<input type="checkbox"/> SI	<input checked="" type="checkbox"/> NO		
Servizi igienici		<input type="checkbox"/> SI	<input checked="" type="checkbox"/> NO		
Servizi igienici diversamente abili		<input type="checkbox"/> SI	<input checked="" type="checkbox"/> NO		



IMPIANTO

Denominazione **Palestra "MAPPAMONDO"**

Indirizzo **Via Adige, 12**

Telefono _____ e.mail **apieve@virgilio.it**



è inserito in un complesso polifunzionale

è inserito in un complesso scolastico

Tipo proprietà
 pubblica
 privata
 mista

Titolare dell'impianto (art. 19 D.M. 18/03/1996)
COMUNE di REGGIO EMILIA

Tipo gestione
 pubblica
 privata
 mista

GESTIONE
PIEVE VOLLEY A.S.D.

Numero spazi attività presenti **1**

Impiantistica energetica / tipo impianto
 fotovoltaico
 teleriscaldamento
 pannelli solari

SPAZIO 1

Anno di costruzione	2005	Anno ultima ristrutturazione	-		
SPAZIO DI ATTIVITÀ E CARATTERISTICHE					
Superficie tot (26x14) mq	364	Altezza (mt)	8		
Lunghezza spazio (mt)	18	Larghezza spazio (mt)	9		
Tipo di pavimentazione	Linoleum	Tipo di copertura	Legno		
Illuminazione artificiale	SI	N. LUX =			
<input checked="" type="checkbox"/> Spazio accessibile ad atleti diversamente abili					
SERVIZI DI SUPPORTO ATTIVITÀ SPORTIVA					
<input type="checkbox"/> Spazio omologato per una disciplina federale		Disciplina		Categoria	
		PALLAVOLO		AMATORI	
Spogliatoi atleti	N. 2	W.C.	N. 8	Docce	N. 10
Spogliatoi arbitri	N. -	W.C.	N. -	Docce	N. -
Servizi diversamente abili	<input checked="" type="checkbox"/> SI	W.C.	N. 4	<input type="checkbox"/> NO	
Infermeria	<input checked="" type="checkbox"/> SI	<input type="checkbox"/> NO	mq. 7,00		
Magazzino	<input checked="" type="checkbox"/> SI	<input type="checkbox"/> NO	n. 2 x mq. 29,00		
AREE PER IL PUBBLICO					
Aree riservate al pubblico: NO		Presenza area riservata pubblico			
		N. Posti - Verbale C.P.V.L.P.S. in data			
<input type="checkbox"/> Spazio accessibile al pubblico diversamente abile					
Posto primo Soccorso		<input type="checkbox"/> SI		<input checked="" type="checkbox"/> NO	
Servizi igienici		<input type="checkbox"/> SI		<input checked="" type="checkbox"/> NO	
Servizi igienici diversamente abili		<input type="checkbox"/> SI		<input checked="" type="checkbox"/> NO	



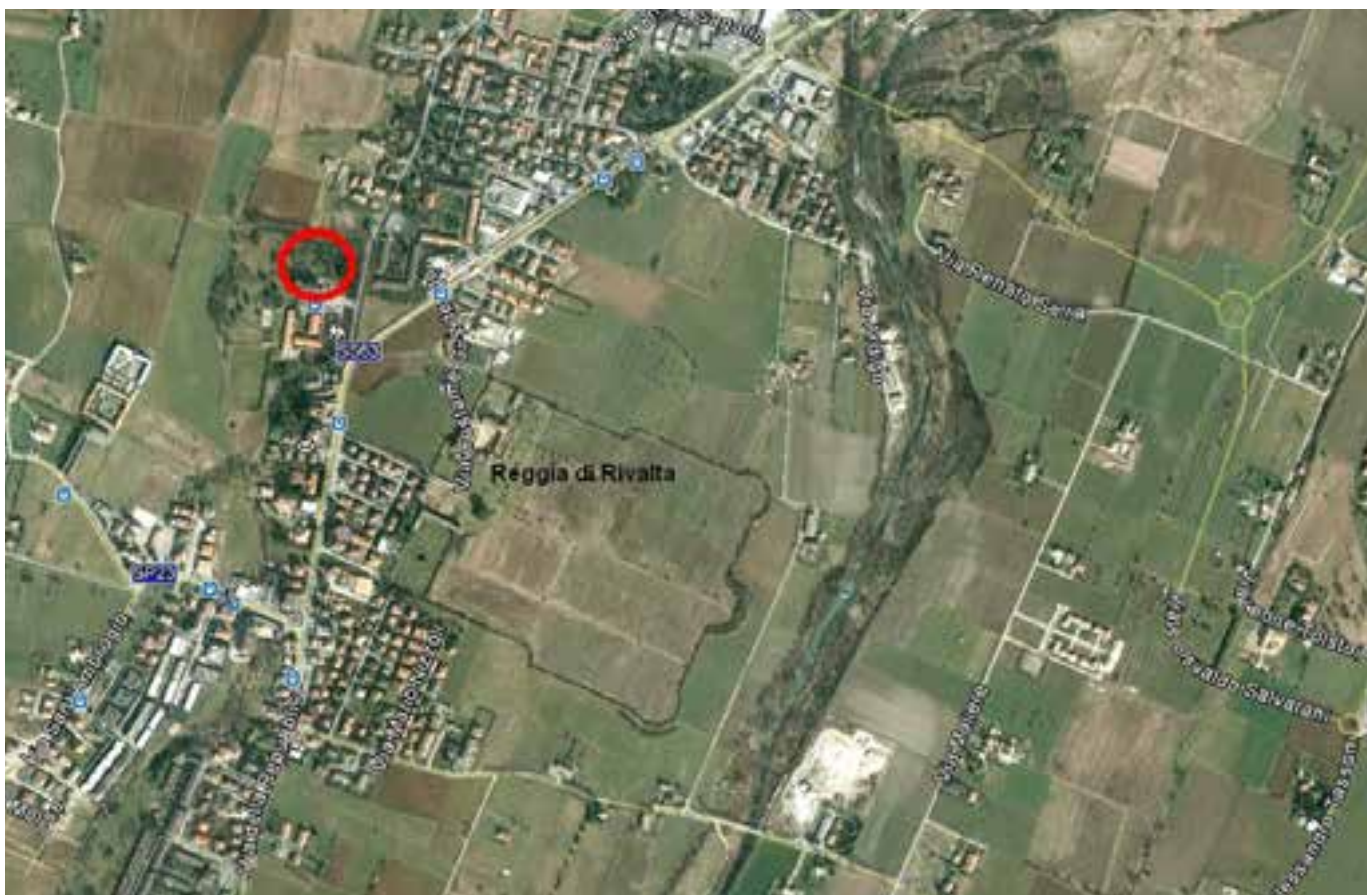
IMPIANTO

Denominazione **Palestra "RIVALTA NUOVA"**

Indirizzo **Via Pascal, 73/A - Loc. Rivalta**

Telefono

e.mail



è inserito in un complesso polifunzionale

è inserito in un complesso scolastico

Tipo proprietà
 pubblica
 privata
 mista

Titolare dell'impianto (art. 19 D.M. 18/03/1996)
COMUNE di REGGIO EMILIA

Tipo gestione
 pubblica
 privata
 mista

GESTIONE
A.T.I. - CENTRO VOLLEY REGGIANO
EVERTON VOLLEY A.S.D.
COMITATO PROVINCIALE C.S.I.

Numero spazi attività presenti **1**

Impiantistica energetica / tipo impianto
 fotovoltaico
 teleriscaldamento
 pannelli solari

SPAZIO 1

Anno di costruzione	2012	Anno ultima ristrutturazione	-
SPAZIO DI ATTIVITÀ E CARATTERISTICHE			
Superficie tot (mq) 41,4 x 22	911	Altezza (mt)	10
Lunghezza spazio (mt)	32	Larghezza spazio (mt)	19
Tipo di pavimentazione	Parquet	Tipo di copertura	Legno
Illuminazione artificiale	SI	N. LUX =	
<input checked="" type="checkbox"/> Spazio accessibile ad atleti diversamente abili			
SERVIZI DI SUPPORTO ATTIVITÀ SPORTIVA			
<input checked="" type="checkbox"/> Spazio omologato per una disciplina federale	Disciplina		Categoria
	PALLAVOLO PALLACANESTRO CALCETTO ROTELLISTICA		SERIE A SERIE A SERIE A
Spogliatoi atleti	N. 4	W.C.	N. 8
Spogliatoi arbitri	N. 2	W.C.	N. 2
Servizi diversamente abili	<input checked="" type="checkbox"/> SI	W.C.	N. 2
Infermeria	<input checked="" type="checkbox"/> SI	<input type="checkbox"/> NO	mq. 8
Magazzino	<input checked="" type="checkbox"/> SI	<input type="checkbox"/> NO	mq. 10
AREE PER IL PUBBLICO			
Aree riservate al pubblico: SI		Presenza area riservata pubblico	
		N. Posti 1000 (400+600) Verbale C.P.V.L.P.S. in data 15/02/2013	
<input checked="" type="checkbox"/> Spazio accessibile al pubblico diversamente abile			
Posto primo Soccorso		<input checked="" type="checkbox"/> SI	<input type="checkbox"/> NO
Servizi igienici		<input checked="" type="checkbox"/> SI	<input type="checkbox"/> NO
Servizi igienici diversamente abili		<input checked="" type="checkbox"/> SI	<input type="checkbox"/> NO



SPAZIO 1

Anno di costruzione	1984	Anno ultima ristrutturazione	2005
---------------------	------	------------------------------	------

SPAZIO DI ATTIVITÀ E CARATTERISTICHE

Superficie totale (mq)	6000	Altezza (mt)	-
Lunghezza (mt)	100	Larghezza (mt)	60
Tipo di pavimentazione	Erba nat.	Tipo di copertura	-
Illuminazione artificiale	SI	N. LUX =	
Torri e fari	4 pali + 24 fari		

Spazio accessibile ad atleti diversamente abili

SERVIZI DI SUPPORTO

	Disciplina	Categoria
<input checked="" type="checkbox"/> Spazio omologato per una disciplina federale	CALCIO	I° CATEGORIA FIGC
Spogliatoi atleti	N. 2	W.C. N. 2 Docce N. 8
Spogliatoi arbitri	N. 1	W.C. N. 1 Docce N. 1
Servizi diversamente abili	<input type="checkbox"/> SI	W.C. <input type="checkbox"/> NO <input checked="" type="checkbox"/> NO
Infermeria	<input checked="" type="checkbox"/> SI	<input type="checkbox"/> NO mq. 8,00
Magazzino	<input checked="" type="checkbox"/> SI	<input type="checkbox"/> NO mq. 11,00

AREE PER IL PUBBLICO

	Presenza area riservata pubblico
Aree riservate al pubblico: NO	N. Posti - Verbale C.P.V.L.P.S. in data -

Spazio accessibile al pubblico diversamente abile

Posto primo Soccorso	<input type="checkbox"/> SI	<input checked="" type="checkbox"/> NO
Servizi igienici	<input type="checkbox"/> SI	<input checked="" type="checkbox"/> NO
Servizi igienici diversamente abili	<input type="checkbox"/> SI	<input checked="" type="checkbox"/> NO



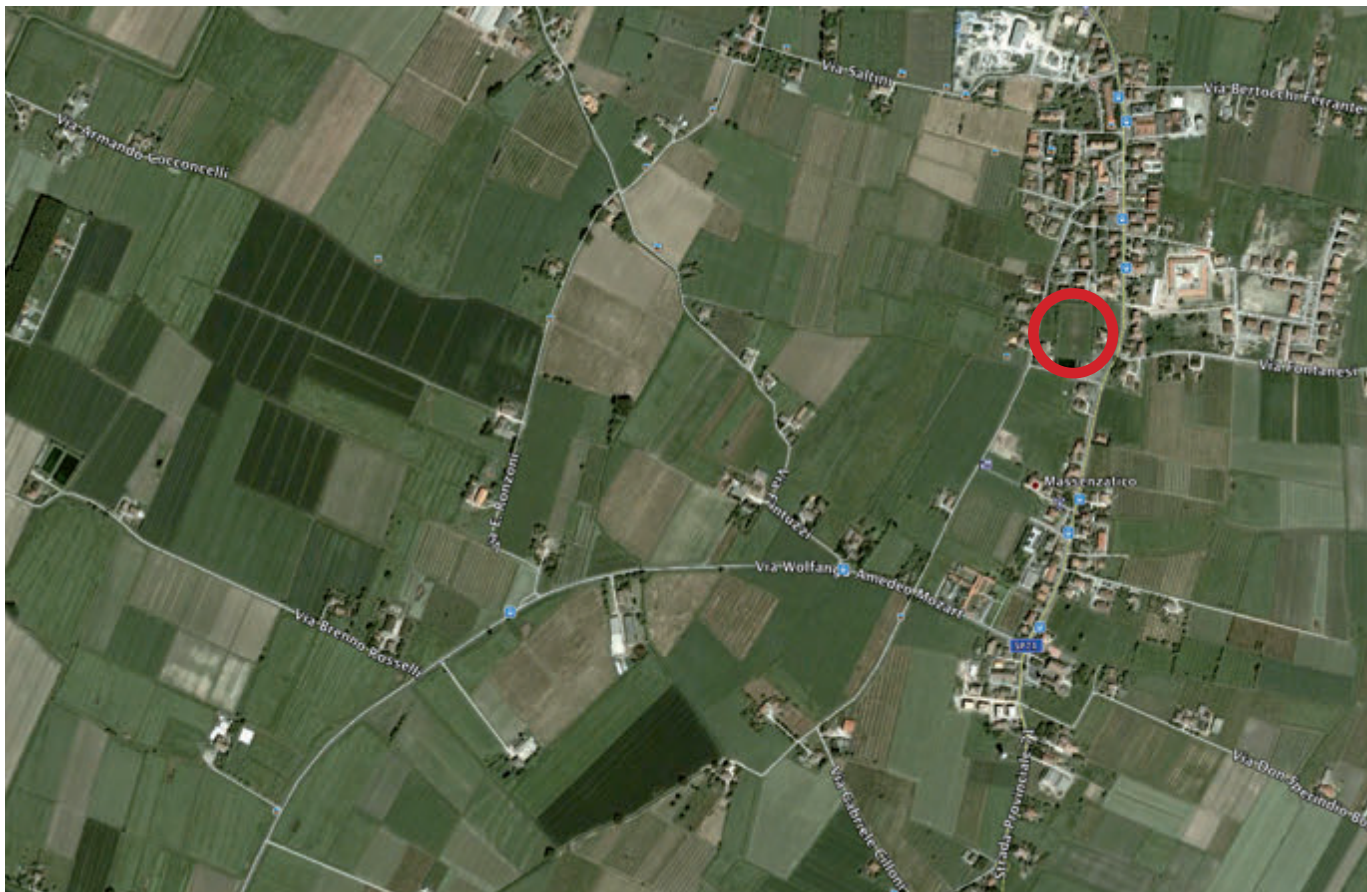
IMPIANTO

Denominazione **Campo Calcio "Gino CABASSI"**

Indirizzo **Via Beethoven - Loc. Massenzatico**

Telefono

e.mail



è inserito in un complesso polifunzionale

è inserito in un complesso scolastico

Tipo proprietà
 pubblica
 privata
 mista

Titolare dell'impianto (art. 19 D.M. 18/03/1996)
COMUNE di REGGIO EMILIA

Tipo gestione
 pubblica
 privata
 mista

GESTIONE
G.S. MASSENZATICO CALCIO A.S.D.

Numero spazi attività presenti **2**

Impiantistica energetica / tipo impianto

gas
 caldaia
 pannelli solari

SPAZIO 1 (CAMPO CALCIO)

Anno di costruzione	1969	Anno ultima ristrutturazione	2011
---------------------	------	------------------------------	------

SPAZIO DI ATTIVITÀ E CARATTERISTICHE

Superficie (mq)	6200	Altezza (mt)	-
Lunghezza (mt)	105	Larghezza (mt)	60
Tipo di pavimentazione	Erba	Tipo di copertura	-
Illuminazione artificiale	SI	N. LUX =	
Torri e fari	10 pali + 34 fari		

Spazio accessibile ad atleti diversamente abili

SERVIZI DI SUPPORTO ATTIVITÀ SPORTIVA

	Disciplina	Categoria
<input checked="" type="checkbox"/> Spazio omologato per una disciplina federale	CALCIO	1° CATEGORIA
Spogliatoi atleti	N. 4	W.C. N. 4 Docce N. 24
Spogliatoi arbitri	N.2	W.C. N. 2 Docce N. 2
Servizi diversamente abili	<input checked="" type="checkbox"/> SI	W.C. N. 1 <input type="checkbox"/> NO
Infermeria	<input checked="" type="checkbox"/> SI	<input type="checkbox"/> NO mq. 5,00
Magazzino	<input checked="" type="checkbox"/> SI	<input type="checkbox"/> NO mq. 10,00

AREE PER IL PUBBLICO

	Presenza area riservata pubblico
Aree riservate al pubblico: SI < 100	N. Posti 30 Verbale C.P.V.L.P.S. in corso

Spazio accessibile al pubblico diversamente abile

Posto primo Soccorso	<input type="checkbox"/> SI	<input checked="" type="checkbox"/> NO
Servizi igienici	<input checked="" type="checkbox"/> SI	<input type="checkbox"/> NO
Servizi igienici diversamente abili	<input type="checkbox"/> SI	<input checked="" type="checkbox"/> NO



SPAZIO 2 (CAMPO CALCETTO)

Anno di costruzione	1969	Anno ultima ristrutturazione	2012
---------------------	------	------------------------------	------

SPAZIO DI ATTIVITÀ E CARATTERISTICHE

Superficie (mq)	594	Altezza (mt)	-
Lunghezza (mt)	33	Larghezza (mt)	18
Tipo di pavimentazione	Sintetica	Tipo di copertura	-
Illuminazione artificiale	SI	N. LUX =	
Torri e fari	4 pali + 8 fari		

Spazio accessibile ad atleti diversamente abili

SERVIZI DI SUPPORTO ATTIVITÀ SPORTIVA

<input checked="" type="checkbox"/> Spazio omologato per una disciplina federale	Disciplina		Categoria		
	CALCETTO				
Spogliatoi atleti	N. 4	W.C.	N. 4	Docce	N. 24
Spogliatoi arbitri	N.2	W.C.	N. 2	Docce	N. 2
Servizi diversamente abili	<input checked="" type="checkbox"/> SI	W.C.	N. 1	<input type="checkbox"/> NO	
Infermeria	<input checked="" type="checkbox"/> SI	<input type="checkbox"/> NO	mq. 5,00		
Magazzino	<input checked="" type="checkbox"/> SI	<input type="checkbox"/> NO	mq. 10,00		

AREE PER IL PUBBLICO

Aree riservate al pubblico: NO	Presenza area riservata pubblico	
	N. Posti - Verbale C.P.V.L.P.S. -	

Spazio accessibile al pubblico diversamente abile

Posto primo Soccorso	<input type="checkbox"/> SI	<input checked="" type="checkbox"/> NO
Servizi igienici	<input type="checkbox"/> SI	<input checked="" type="checkbox"/> NO
Servizi igienici diversamente abili	<input type="checkbox"/> SI	<input checked="" type="checkbox"/> NO



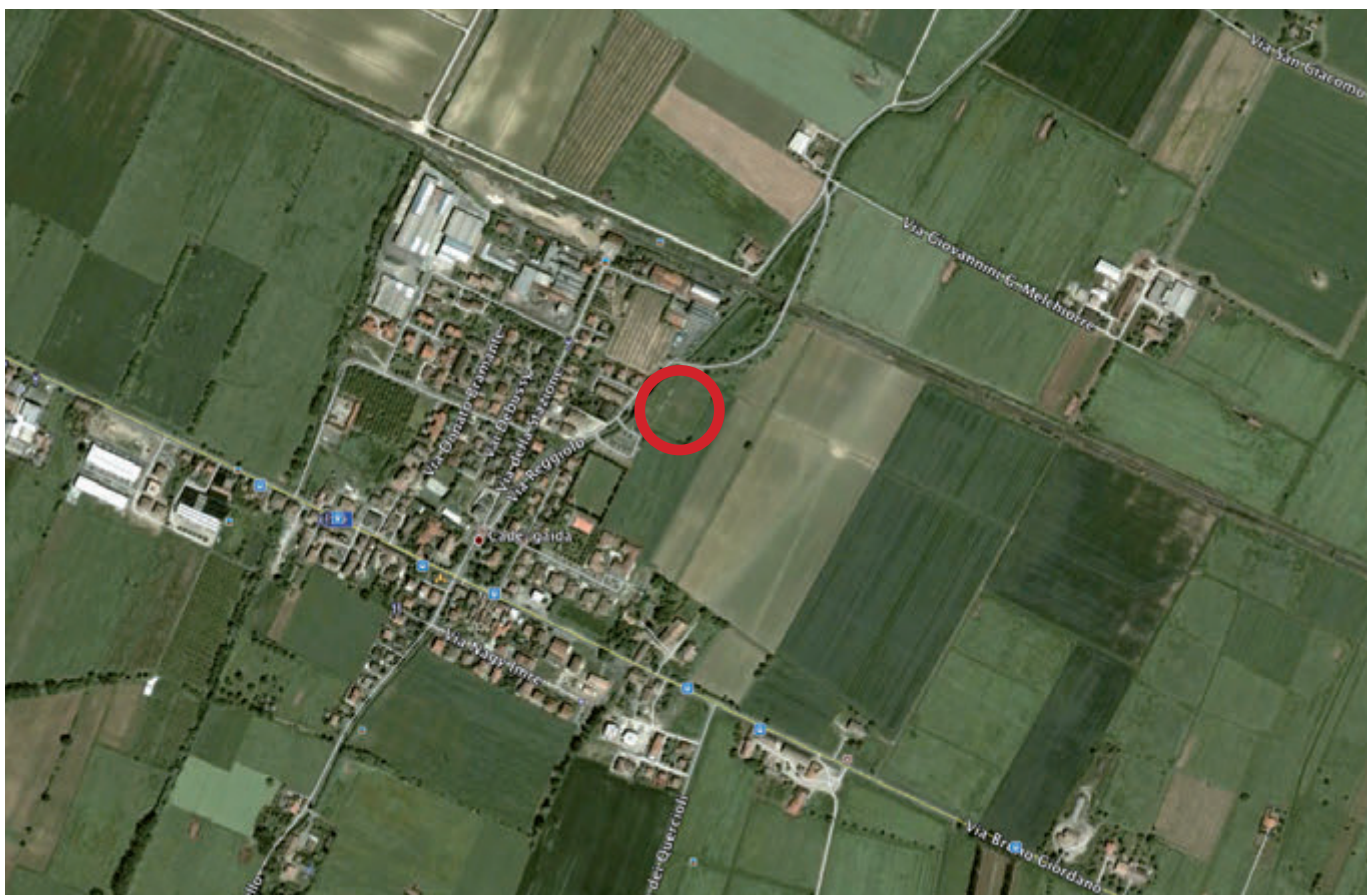
IMPIANTO

Denominazione **Campo Calcio "CADÈ"**

Indirizzo Via Reggiolo - Loc. Cadè

Telefono 0522.943738

e.mail polisportivacella@libero.it



è inserito in un complesso polifunzionale

è inserito in un complesso scolastico

Tipo proprietà
 pubblica
 privata
 mista

Titolare dell'impianto (art. 19 D.M. 18/03/1996)
COMUNE di REGGIO EMILIA

Tipo gestione
 pubblica
 privata
 mista

GESTIONE
Polisportiva Dilettantistica CELLA

Numero spazi attività presenti **1**

Impiantistica energetica / tipo impianto
 gas
 caldaia
 pannelli solari

SPAZIO 1

Anno di costruzione	1971	Anno ultima ristrutturazione	2008
---------------------	------	------------------------------	------

SPAZIO DI ATTIVITÀ E CARATTERISTICHE

Superficie totale (mq)	6000	Altezza (mt)	-
Lunghezza (mt)	100	Larghezza (mt)	60
Tipo di pavimentazione	Erba nat.	Tipo di copertura	-
Illuminazione artificiale	SI	N. LUX =	
Torri e fari	4 pali + 13 fari		

Spazio accessibile ad atleti diversamente abili

SERVIZI DI SUPPORTO ATTIVITÀ SPORTIVA

	Disciplina	Categoria
<input checked="" type="checkbox"/> Spazio omologato per una disciplina federale	CALCIO	I° CATEGORIA
Spogliatoi atleti	N. 4	W.C. N. 4 Docce N. 12
Spogliatoi arbitri	N. 1	W.C. N. 1 Docce N. 1
Servizi diversamente abili	<input checked="" type="checkbox"/> SI	W.C. <input type="checkbox"/> NO
Infermeria	<input checked="" type="checkbox"/> SI	<input type="checkbox"/> NO mq. 9,40
Magazzino	<input checked="" type="checkbox"/> SI	<input type="checkbox"/> NO mq. 12,00

AREE PER IL PUBBLICO

	Presenza area riservata pubblico
Aree riservate al pubblico: NO	N. Posti - Verbale C.P.V.L.P.S. in data -

Spazio accessibile al pubblico diversamente abile

Posto primo Soccorso	<input type="checkbox"/> SI	<input checked="" type="checkbox"/> NO
Servizi igienici	<input type="checkbox"/> SI	<input checked="" type="checkbox"/> NO
Servizi igienici diversamente abili	<input type="checkbox"/> SI	<input checked="" type="checkbox"/> NO



IMPIANTO

Denominazione **Campi Calcio "Cesare CAMPIOLI"**

Indirizzo Via Campioli, 11/a - Loc. Cavazzoli

Telefono 0522.301836

e.mail segreteria Calcio@polisportivagalileo.it



è inserito in un complesso polifunzionale

è inserito in un complesso scolastico

Tipo proprietà
 pubblica
 privata
 mista

Titolare dell'impianto (art. 19 D.M. 18/03/1996)
COMUNE di REGGIO EMILIA

Tipo gestione
 pubblica
 privata
 mista

GESTIONE
Polisportiva GALILEO GIOVOLLEY A.S.D.

Numero spazi attività presenti **2**

Impiantistica energetica / tipo impianto

gas
 caldaia
 pannelli solari

SPAZIO 1 (CAMPO ERBA - A)

Anno di costruzione	1974	Anno ultima ristrutturazione	2005
---------------------	------	------------------------------	------

SPAZIO DI ATTIVITÀ E CARATTERISTICHE

Superficie (mq)	6540	Altezza (mt)	-
Lunghezza (mt)	100	Larghezza (mt)	60
Tipo di pavimentazione	Erba	Tipo di copertura	-
Illuminazione artificiale	SI	N. LUX = 130 media	
Torri e fari	4 pali + 28 fari		

Spazio accessibile ad atleti diversamente abili

SERVIZI DI SUPPORTO ATTIVITÀ SPORTIVA

		Disciplina	Categoria
<input checked="" type="checkbox"/> Spazio omologato per una disciplina federale		CALCIO CALCIO A 5/7/9	PROMOZIONE
Spogliatoi atleti	N. 4	W.C.	N. 4
Spogliatoi giudici	N. 2	W.C.	N. 2
Servizi diversamente abili	<input type="checkbox"/> SI	W.C.	<input checked="" type="checkbox"/> NO
Infermeria	<input checked="" type="checkbox"/> SI	<input type="checkbox"/> NO	mq. 12,00
Magazzino	<input checked="" type="checkbox"/> SI	<input type="checkbox"/> NO	mq. 30,00

AREE PER IL PUBBLICO

	Presenza area riservata pubblico
Aree riservate al pubblico: SI < 100	N. Posti 99 Verbale C.P.V.L.P.S. in corso

Spazio accessibile al pubblico diversamente abile

Posto primo Soccorso	<input checked="" type="checkbox"/> SI	<input type="checkbox"/> NO
Servizi igienici	<input checked="" type="checkbox"/> SI	<input type="checkbox"/> NO
Servizi igienici diversamente abili	<input checked="" type="checkbox"/> SI	<input type="checkbox"/> NO



SPAZIO 2 (CAMPO ERBA - B)

Anno di costruzione	1974	Anno ultima ristrutturazione	1998
---------------------	------	------------------------------	------

SPAZIO DI ATTIVITÀ E CARATTERISTICHE

Superficie (mq)	5000	Altezza (mt)	-
Lunghezza (mt)	90	Larghezza (mt)	50
Tipo di pavimentazione	Erba	Tipo di copertura	-
Illuminazione artificiale	NO	N. LUX	
Torri e fari			

Spazio accessibile ad atleti diversamente abili

SERVIZI DI SUPPORTO ATTIVITÀ SPORTIVA

<input type="checkbox"/> Spazio omologato per una disciplina federale	Disciplina		Categoria		
	CALCIO		NO OMOLOGATO		
Spogliatoi atleti	N. 4	W.C.	N. 4	Docce	N. 30
Spogliatoi giudici	N. 2	W.C.	N. 2	Docce	N. 2
Servizi diversamente abili	<input type="checkbox"/> SI	W.C.		<input checked="" type="checkbox"/> NO	
Infermeria	<input checked="" type="checkbox"/> SI	<input type="checkbox"/> NO	mq. 12,00		
Magazzino	<input checked="" type="checkbox"/> SI	<input type="checkbox"/> NO	mq. 30,00		

AREE PER IL PUBBLICO

Aree riservate al pubblico: NO	Presenza area riservata pubblico	
	N. Posti - Verbale C.P.V.L.P.S. in corso -	

Spazio accessibile al pubblico diversamente abile

Posto primo Soccorso	<input type="checkbox"/> SI	<input checked="" type="checkbox"/> NO
Servizi igienici	<input type="checkbox"/> SI	<input checked="" type="checkbox"/> NO
Servizi igienici diversamente abili	<input type="checkbox"/> SI	<input checked="" type="checkbox"/> NO



IMPIANTO

Denominazione **Campo Calcio "FOGLIANO"**

Indirizzo **Via Fermi**

Telefono

e.mail



è inserito in un complesso polifunzionale

è inserito in un complesso scolastico

Tipo proprietà
 pubblica
 privata
 mista

Titolare dell'impianto (art. 19 D.M. 18/03/1996)
COMUNE di REGGIO EMILIA

Tipo gestione
 pubblica
 privata
 mista

GESTIONE
REGGIO LEPIDI A.S.D.

Numero spazi attività presenti **1**

Impiantistica energetica / tipo impianto
 gas
 caldaia
 pannelli solari

SPAZIO 1

Anno di costruzione	1969	Anno ultima ristrutturazione	2010
---------------------	------	------------------------------	------

SPAZIO DI ATTIVITÀ E CARATTERISTICHE

Superficie totale (mq)	5280	Altezza (mt)	-
Lunghezza (mt)	96	Larghezza (mt)	55
Tipo di pavimentazione	Erba	Tipo di copertura	-
Illuminazione artificiale	SI	N. LUX =	
Torri e fari	4 pali + 8 fari		

Spazio accessibile ad atleti diversamente abili

SERVIZI DI SUPPORTO ATTIVITÀ SPORTIVA

<input checked="" type="checkbox"/> Spazio omologato per una disciplina federale	Disciplina		Categoria		
	CALCIO		II° CATEGORIA		
Spogliatoi atleti	N. 2	W.C.	N. 2	Docce	N. 8
Spogliatoi arbitri	N. 1	W.C.	N. 1	Docce	N. 1
Servizi diversamente abili	<input type="checkbox"/> SI	W.C.	-	<input checked="" type="checkbox"/> NO	
Infermeria	<input checked="" type="checkbox"/> SI	<input type="checkbox"/> NO	mq. 6,00		
Magazzino	<input checked="" type="checkbox"/> SI	<input type="checkbox"/> NO	mq. 6,50		

AREE PER IL PUBBLICO

Aree riservate al pubblico: NO	Presenza area riservata pubblico	
	N. Posti -	
	Verbale C.P.V.L.P.S. in corso -	

Spazio accessibile al pubblico diversamente abile

Posto primo Soccorso	<input type="checkbox"/> SI	<input checked="" type="checkbox"/> NO
Servizi igienici	<input type="checkbox"/> SI	<input checked="" type="checkbox"/> NO
Servizi igienici diversamente abili	<input type="checkbox"/> SI	<input checked="" type="checkbox"/> NO



IMPIANTO

Denominazione **Campo Calcio "Gino LARI"**

Indirizzo **Via Fano, 27**

Telefono **0522.285479**

e.mail **sanpelle@hotmail.it**



è inserito in un complesso polifunzionale

è inserito in un complesso scolastico

Tipo proprietà
 pubblica
 privata
 mista

Titolare dell'impianto (art. 19 D.M. 18/03/1996)
COMUNE di REGGIO EMILIA

Tipo gestione
 pubblica
 privata
 mista

GESTIONE
U.S. SANTOS 1948 A.S.D.

Numero spazi attività presenti **3**

Impiantistica energetica / tipo impianto
 gas
 caldaia
 pannelli solari

SPAZIO 1 (CAMPO ERBA - PRINCIPALE)

Anno di costruzione	1992	Anno ultima ristrutturazione	2010
---------------------	------	------------------------------	------

SPAZIO DI ATTIVITÀ E CARATTERISTICHE

Superficie (mq)	7150	Altezza (mt)	-
Lunghezza (mt)	110	Larghezza (mt)	65
Tipo di pavimentazione	Erba	Tipo di copertura	-
Illuminazione artificiale	SI	N. LUX = 140 media	
Torri e fari	4 pali + 16 fari		

Spazio accessibile ad atleti diversamente abili

SERVIZI DI SUPPORTO ATTIVITÀ SPORTIVA

	Disciplina	Categoria
<input checked="" type="checkbox"/> Spazio omologato per una disciplina federale	CALCIO	I° CATEGORIA
Spogliatoi atleti	N. 4	W.C. N. 8 Docce N. 24
Spogliatoi arbitri	N. 1	W.C. N. 1 Docce N. 1
Servizi diversamente abili	<input checked="" type="checkbox"/> SI	W.C. N. 1 <input type="checkbox"/> NO
Infermeria	<input checked="" type="checkbox"/> SI	<input type="checkbox"/> NO mq. 7,00
Magazzino	<input checked="" type="checkbox"/> SI	<input type="checkbox"/> NO mq. 12,00

AREE PER IL PUBBLICO

	Presenza area riservata pubblico
Aree riservate al pubblico: SI < 100	N. Posti 99 Verbale C.P.V.L.P.S.

Spazio accessibile al pubblico diversamente abile

Posto primo Soccorso	<input type="checkbox"/> SI	<input checked="" type="checkbox"/> NO
Servizi igienici	<input checked="" type="checkbox"/> SI	<input type="checkbox"/> NO
Servizi igienici diversamente abili	<input checked="" type="checkbox"/> SI	<input type="checkbox"/> NO



SPAZIO 2 (CAMPO SINTETICO - CALCETTO)

Anno di costruzione	1992	Anno ultima ristrutturazione	-
---------------------	------	------------------------------	---

SPAZIO DI ATTIVITÀ E CARATTERISTICHE

Superficie (mq)	800	Altezza (mt)	-
Lunghezza (mt)	40	Larghezza (mt)	20
Tipo di pavimentazione	Sintetico	Tipo di copertura	-
Illuminazione artificiale	SI	N. LUX = 150 media	
Torri e fari	4 pali + 8 fari		

Spazio accessibile ad atleti diversamente abili

SERVIZI DI SUPPORTO ATTIVITÀ SPORTIVA

<input type="checkbox"/> Spazio omologato per una disciplina federale	Disciplina		Categoria		
	CALCETTO				
Spogliatoi atleti	N. 4	W.C.	N. 8	Docce	N. 24
Spogliatoi arbitri	N. 1	W.C.	N. 1	Docce	N. 1
Servizi diversamente abili	<input checked="" type="checkbox"/> SI	W.C.	N. 1	<input type="checkbox"/> NO	
Infermeria	<input checked="" type="checkbox"/> SI	<input type="checkbox"/> NO	mq. 7,00		
Magazzino	<input checked="" type="checkbox"/> SI	<input type="checkbox"/> NO	mq. 12,00		

AREE PER IL PUBBLICO

Aree riservate al pubblico: NO	Presenza area riservata pubblico	
	N. Posti - Verbale C.P.V.L.P.S. -	

Spazio accessibile al pubblico diversamente abile

Posto primo Soccorso	<input type="checkbox"/> SI	<input checked="" type="checkbox"/> NO
Servizi igienici	<input type="checkbox"/> SI	<input checked="" type="checkbox"/> NO
Servizi igienici diversamente abili	<input type="checkbox"/> SI	<input checked="" type="checkbox"/> NO



SPAZIO 3 (CAMPO ERBA 2 - ALLENAMENTO)

Anno di costruzione	1992	Anno ultima ristrutturazione	-
---------------------	------	------------------------------	---

SPAZIO DI ATTIVITÀ E CARATTERISTICHE

Superficie (mq)	1169	Altezza (mt)	-
Lunghezza (mt)	46	Larghezza (mt)	26
Tipo di pavimentazione	Erba	Tipo di copertura	-
Illuminazione artificiale	SI	N. LUX =	
Torri e fari	2 pali + 4 fari		

Spazio accessibile ad atleti diversamente abili

SERVIZI DI SUPPORTO ATTIVITÀ SPORTIVA

		Disciplina		Categoria	
<input type="checkbox"/> Spazio omologato per una disciplina federale		CALCIO			
Spogliatoi atleti	N. 4	W.C.	N. 8	Docce	N. 24
Spogliatoi arbitri	N. 1	W.C.	N. 1	Docce	N. 1
Servizi diversamente abili	<input checked="" type="checkbox"/> SI	W.C.	N. 1	<input type="checkbox"/> NO	
Infermeria	<input checked="" type="checkbox"/> SI	<input type="checkbox"/> NO	mq. 7,00		
Magazzino	<input checked="" type="checkbox"/> SI	<input type="checkbox"/> NO	mq. 12,00		

AREE PER IL PUBBLICO

Aree riservate al pubblico: NO	Presenza area riservata pubblico
	N. Posti - Verbale C.P.V.L.P.S. -

Spazio accessibile al pubblico diversamente abile

Posto primo Soccorso	<input type="checkbox"/> SI	<input checked="" type="checkbox"/> NO
Servizi igienici	<input type="checkbox"/> SI	<input checked="" type="checkbox"/> NO
Servizi igienici diversamente abili	<input type="checkbox"/> SI	<input checked="" type="checkbox"/> NO



IMPIANTO

Denominazione **Campi Calcio "MASONE"**

Indirizzo Via Manzotti, 1 - Loc. Masone

Telefono 0522.332745 e.mail



è inserito in un complesso polifunzionale

è inserito in un complesso scolastico

Tipo proprietà
 pubblica
 privata
 mista

Titolare dell'impianto (art. 19 D.M. 18/03/1996)
COMUNE di REGGIO EMILIA

Tipo gestione
 pubblica
 privata
 mista

GESTIONE
A.S.D. MASONE

Numero spazi attività presenti **2**

Impiantistica energetica / tipo impianto
 gas
 caldaia
 pannelli solari

SPAZIO 1

Anno di costruzione	1998	Anno ultima ristrutturazione	-
---------------------	------	------------------------------	---

SPAZIO DI ATTIVITÀ E CARATTERISTICHE

Superficie (mq)	6825	Altezza (mt)	-
Lunghezza (mt)	105	Larghezza (mt)	65
Tipo di pavimentazione	Erba	Tipo di copertura	-
Illuminazione artificiale	SI	N. LUX = media 110	
Torri e fari	4 pali + 16 fari		

Spazio accessibile ad atleti diversamente abili

SERVIZI DI SUPPORTO ATTIVITÀ SPORTIVA

<input checked="" type="checkbox"/> Spazio omologato per una disciplina federale	Disciplina		Categoria		
	CALCIO		1° CATEGORIA		
Spogliatoi atleti	N. 2	W.C.	N. 2	Docce	N. 12
Spogliatoi arbitri	N. 2	W.C.	N. 2	Docce	N. 2
Servizi diversamente abili	<input checked="" type="checkbox"/> SI	W.C.	N. 1	<input type="checkbox"/> NO	
Infermeria	<input checked="" type="checkbox"/> SI	<input type="checkbox"/> NO	mq. 7,00		
Magazzino	<input checked="" type="checkbox"/> SI	<input type="checkbox"/> NO	mq. 12,00		

AREE PER IL PUBBLICO

Aree riservate al pubblico: SI < 100	Presenza area riservata pubblico	
	N. Posti 99	
	Verbale C.P.V.L.P.S. in corso	

Spazio accessibile al pubblico diversamente abile

Posto primo Soccorso	<input type="checkbox"/> SI	<input checked="" type="checkbox"/> NO
Servizi igienici	<input checked="" type="checkbox"/> SI	<input type="checkbox"/> NO
Servizi igienici diversamente abili	<input checked="" type="checkbox"/> SI	<input type="checkbox"/> NO



SPAZIO 2

Anno di costruzione	1998	Anno ultima ristrutturazione	-
---------------------	------	------------------------------	---

SPAZIO DI ATTIVITÀ E CARATTERISTICHE

Superficie (mq)	6825	Altezza (mt)	-
Lunghezza (mt)	105	Larghezza (mt)	65
Tipo di pavimentazione	Erba	Tipo di copertura	-
Illuminazione artificiale	SI	N. LUX = media 110	
Torri e fari	4 pali + 16 fari		

Spazio accessibile ad atleti diversamente abili

SERVIZI DI SUPPORTO ATTIVITÀ SPORTIVA

<input checked="" type="checkbox"/> Spazio omologato per una disciplina federale	Disciplina		Categoria		
	CALCIO		I° CATEGORIA		
Spogliatoi atleti	N. 2	W.C.	N. 2	Docce	N. 12
Spogliatoi arbitri	N. 2	W.C.	N. 2	Docce	N. 2
Servizi diversamente abili	<input checked="" type="checkbox"/> SI	W.C.	N. 1	<input type="checkbox"/> NO	
Infermeria	<input checked="" type="checkbox"/> SI	<input type="checkbox"/> NO	mq. 7,00		
Magazzino	<input checked="" type="checkbox"/> SI	<input type="checkbox"/> NO	mq. 12,00		

AREE PER IL PUBBLICO

Aree riservate al pubblico: SI < 100	Presenza area riservata pubblico	
	N. Posti 99 Verbale C.P.V.L.P.S. in corso	

Spazio accessibile al pubblico diversamente abile

Posto primo Soccorso	<input type="checkbox"/> SI	<input checked="" type="checkbox"/> NO
Servizi igienici	<input checked="" type="checkbox"/> SI	<input type="checkbox"/> NO
Servizi igienici diversamente abili	<input checked="" type="checkbox"/> SI	<input type="checkbox"/> NO



IMPIANTO

Denominazione **Campo Calcio "MELATO"**

Indirizzo Viale Olimpia, 25

Telefono 0522.332851

e.mail usfides@libero.it



è inserito in un complesso polifunzionale

è inserito in un complesso scolastico

Tipo proprietà
 pubblica
 privata
 mista

Titolare dell'impianto (art. 19 D.M. 18/03/1996)
COMUNE di REGGIO EMILIA

Tipo gestione
 pubblica
 privata
 mista

GESTIONE
U.S. FIDES A.S.D.

Numero spazi attività presenti **1**

Impiantistica energetica / tipo impianto
 gas
 caldaia
 pannelli solari

SPAZIO GIOCO

Anno di costruzione	1988	Anno ultima ristrutturazione	2010
---------------------	------	------------------------------	------

SPAZIO DI ATTIVITÀ E CARATTERISTICHE

Superficie (mq)	5775	Altezza (mt)	-
Lunghezza (mt)	105	Larghezza (mt)	55
Tipo di pavimentazione	Erba	Tipo di copertura	-
Illuminazione artificiale	SI	N. LUX = media 110	
Torri e fari	2 pali + 7 fari		

Spazio accessibile ad atleti diversamente abili

SERVIZI DI SUPPORTO ATTIVITÀ SPORTIVA

<input checked="" type="checkbox"/> Spazio omologato per una disciplina federale	Disciplina		Categoria		
	CALCIO		ALLIEVI REGIONALI FIGC		
Spogliatoi atleti	N. 4	W.C.	N. 4	Docce	N. 28
Spogliatoi arbitri	N. 1	W.C.	N. 1	Docce	N. 1
Servizi diversamente abili	<input type="checkbox"/> SI	W.C.		<input checked="" type="checkbox"/> NO	
Infermeria	<input checked="" type="checkbox"/> SI	<input type="checkbox"/> NO	mq. 10,50		
Magazzino	<input checked="" type="checkbox"/> SI	<input type="checkbox"/> NO	mq. 16,50		

AREE PER IL PUBBLICO

Aree riservate al pubblico: SI < 100	Presenza area riservata pubblico				
	N. Posti 50 Verbale C.P.V.L.P.S. in corso				

Spazio accessibile al pubblico diversamente abile

Posto primo Soccorso	<input type="checkbox"/> SI	<input checked="" type="checkbox"/> NO
Servizi igienici	<input checked="" type="checkbox"/> SI	<input type="checkbox"/> NO
Servizi igienici diversamente abili	<input type="checkbox"/> SI	<input checked="" type="checkbox"/> NO



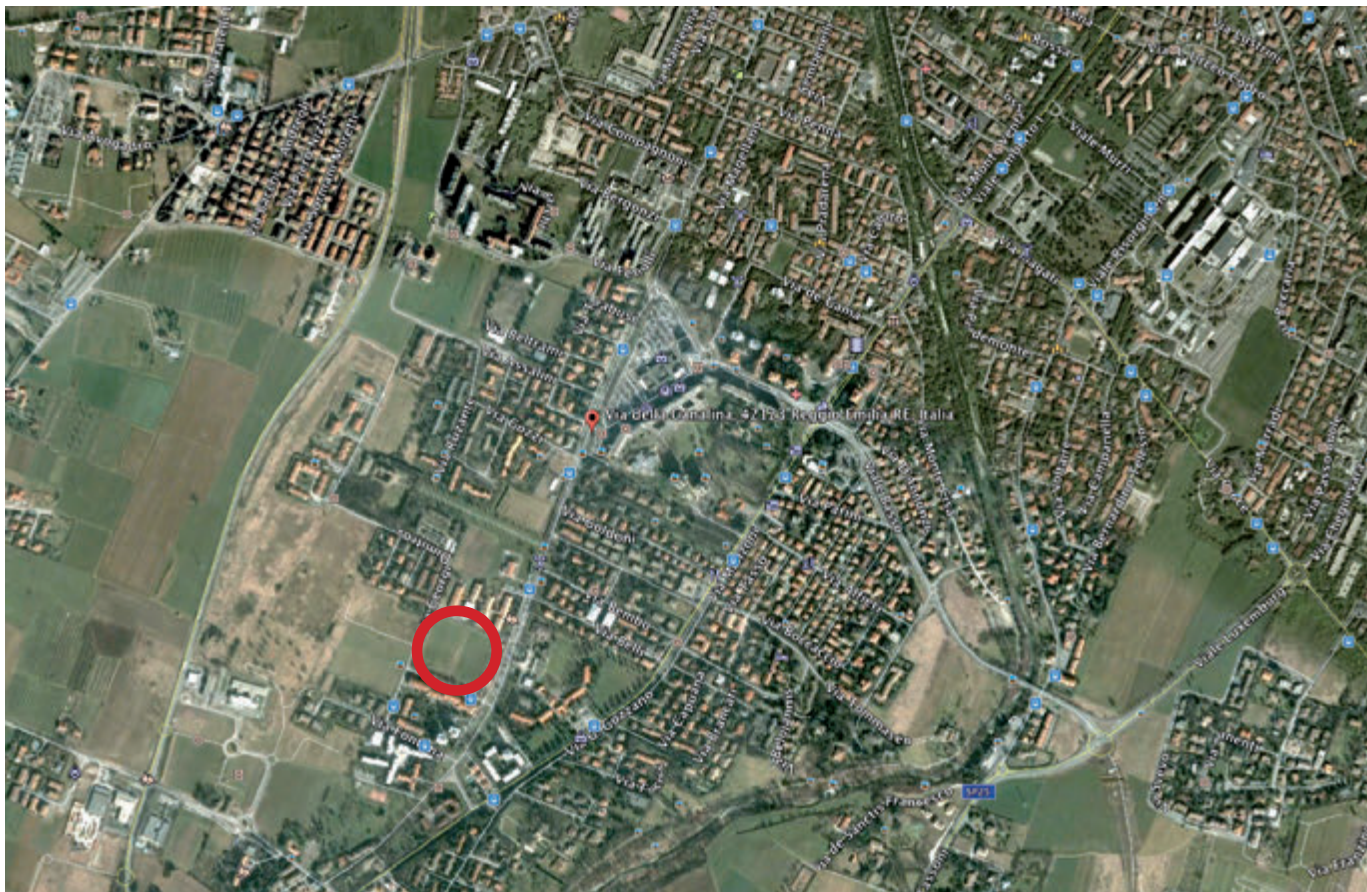
IMPIANTO

Denominazione **Campi Calcio "Umberto MERLI"**

Indirizzo Via Canalina, 21

Telefono 0522.283088

e.mail reggiocalcio@reggiocalcio.re.it



è inserito in un complesso polifunzionale

è inserito in un complesso scolastico

Tipo proprietà
 pubblica
 privata
 mista

Titolare dell'impianto (art. 19 D.M. 18/03/1996)
COMUNE di REGGIO EMILIA

Tipo gestione
 pubblica
 privata
 mista

GESTIONE
U.S. REGGIO CALCIO A.S.D.

Numero spazi attività presenti **3**

Impiantistica energetica / tipo impianto

gas
 caldaia
 pannelli solari

SPAZIO 1

Anno di costruzione	1978	Anno ultima ristrutturazione	2011
---------------------	------	------------------------------	------

SPAZIO DI ATTIVITÀ E CARATTERISTICHE

Superficie (mq)	6300	Altezza (mt)	-
Lunghezza (mt)	105	Larghezza (mt)	60
Tipo di pavimentazione	Sintetico	Tipo di copertura	-
Illum. artificiale campo sintetico A	SI	N. LUX = 70 media	
Torri e fari	6 pali + 18 fari		

Spazio accessibile ad atleti diversamente abili

SERVIZI DI SUPPORTO ATTIVITÀ SPORTIVA

	Disciplina	Categoria			
<input checked="" type="checkbox"/> Spazio omologato per una disciplina federale	CALCIO FOOTBALL AMERICANO	SERIE D			
Spogliatoi atleti	N. 6	W.C.	N. 12	Docce	N. 40
Spogliatoi arbitri	N.2	W.C.	N. 2	Docce	N. 2
Servizi diversamente abili	<input checked="" type="checkbox"/> SI	W.C.	N. 1	<input type="checkbox"/> NO	
Infermeria	<input checked="" type="checkbox"/> SI	<input type="checkbox"/> NO	mq. 8,00		
Magazzino x 2	<input checked="" type="checkbox"/> SI	<input type="checkbox"/> NO	mq. 60,00 + 15,00		

AREE PER IL PUBBLICO

	Presenza area riservata pubblico				
Aree riservate al pubblico: SI < 100	N. Posti 70 Verbale C.P.V.L.P.S. in corso				

Spazio accessibile al pubblico diversamente abile

Posto primo Soccorso	<input type="checkbox"/> SI	<input checked="" type="checkbox"/> NO
Servizi igienici	<input checked="" type="checkbox"/> SI	<input type="checkbox"/> NO
Servizi igienici diversamente abili	<input checked="" type="checkbox"/> SI	<input type="checkbox"/> NO



SPAZIO 2

Anno di costruzione	1978	Anno ultima ristrutturazione	2011
---------------------	------	------------------------------	------

SPAZIO DI ATTIVITÀ E CARATTERISTICHE

Superficie (mq)	6300	Altezza (mt)	-
Lunghezza (mt)	105	Larghezza (mt)	60
Tipo di pavimentazione	Erba	Tipo di copertura	-
Illum. artificiale campo B	NO	N. LUX	
Torri e fari			

Spazio accessibile ad atleti diversamente abili

SERVIZI DI SUPPORTO ATTIVITÀ SPORTIVA

<input checked="" type="checkbox"/> Spazio omologato per una disciplina federale	Disciplina		Categoria		
	CALCIO FOOTBALL AMERICANO		SERIE D		
Spogliatoi atleti	N. 6	W.C.	N. 12	Docce	N. 40
Spogliatoi arbitri	N.2	W.C.	N. 2	Docce	N. 2
Servizi diversamente abili	<input checked="" type="checkbox"/> SI	W.C.	N. 1	<input type="checkbox"/> NO	
Infermeria	<input checked="" type="checkbox"/> SI	<input type="checkbox"/> NO	mq. 8,00		
Magazzino x 2	<input checked="" type="checkbox"/> SI	<input type="checkbox"/> NO	mq. 60,00 + 15,00		

AREE PER IL PUBBLICO

Aree riservate al pubblico: SI < 100	Presenza area riservata pubblico	
	N. Posti 70 Verbale C.P.V.L.P.S. in corso	

Spazio accessibile al pubblico diversamente abile

Posto primo Soccorso	<input type="checkbox"/> SI	<input checked="" type="checkbox"/> NO
Servizi igienici	<input checked="" type="checkbox"/> SI	<input type="checkbox"/> NO
Servizi igienici diversamente abili	<input checked="" type="checkbox"/> SI	<input type="checkbox"/> NO



SPAZIO 3

Anno di costruzione	1978	Anno ultima ristrutturazione	2011
---------------------	------	------------------------------	------

SPAZIO DI ATTIVITÀ E CARATTERISTICHE

Superficie (mq)	4500	Altezza (mt)	-
Lunghezza (mt)	90	Larghezza (mt)	50
Tipo di pavimentazione	Erba	Tipo di copertura	-
Illum. artificiale campo C	SI	N. LUX =	
Torri e fari	4 pali + 8 fari		

Spazio accessibile ad atleti diversamente abili

SERVIZI DI SUPPORTO ATTIVITÀ SPORTIVA

	Disciplina	Categoria
<input checked="" type="checkbox"/> Spazio omologato per una disciplina federale	CALCIO	ALLIEVI
Spogliatoi atleti	N. 6	W.C. N. 12 Docce N. 40
Spogliatoi arbitri	N.2	W.C. N. 2 Docce N. 2
Servizi diversamente abili	<input checked="" type="checkbox"/> SI	W.C. N. 1 <input type="checkbox"/> NO
Infermeria	<input checked="" type="checkbox"/> SI	<input type="checkbox"/> NO mq. 8,00
Magazzino x 2	<input checked="" type="checkbox"/> SI	<input type="checkbox"/> NO mq. 60,00 + 15,00

AREE PER IL PUBBLICO

	Presenza area riservata pubblico
Aree riservate al pubblico: NO	N. Posti - Verbale C.P.V.L.P.S. -

Spazio accessibile al pubblico diversamente abile

Posto primo Soccorso	<input type="checkbox"/> SI	<input checked="" type="checkbox"/> NO
Servizi igienici	<input type="checkbox"/> SI	<input checked="" type="checkbox"/> NO
Servizi igienici diversamente abili	<input type="checkbox"/> SI	<input checked="" type="checkbox"/> NO

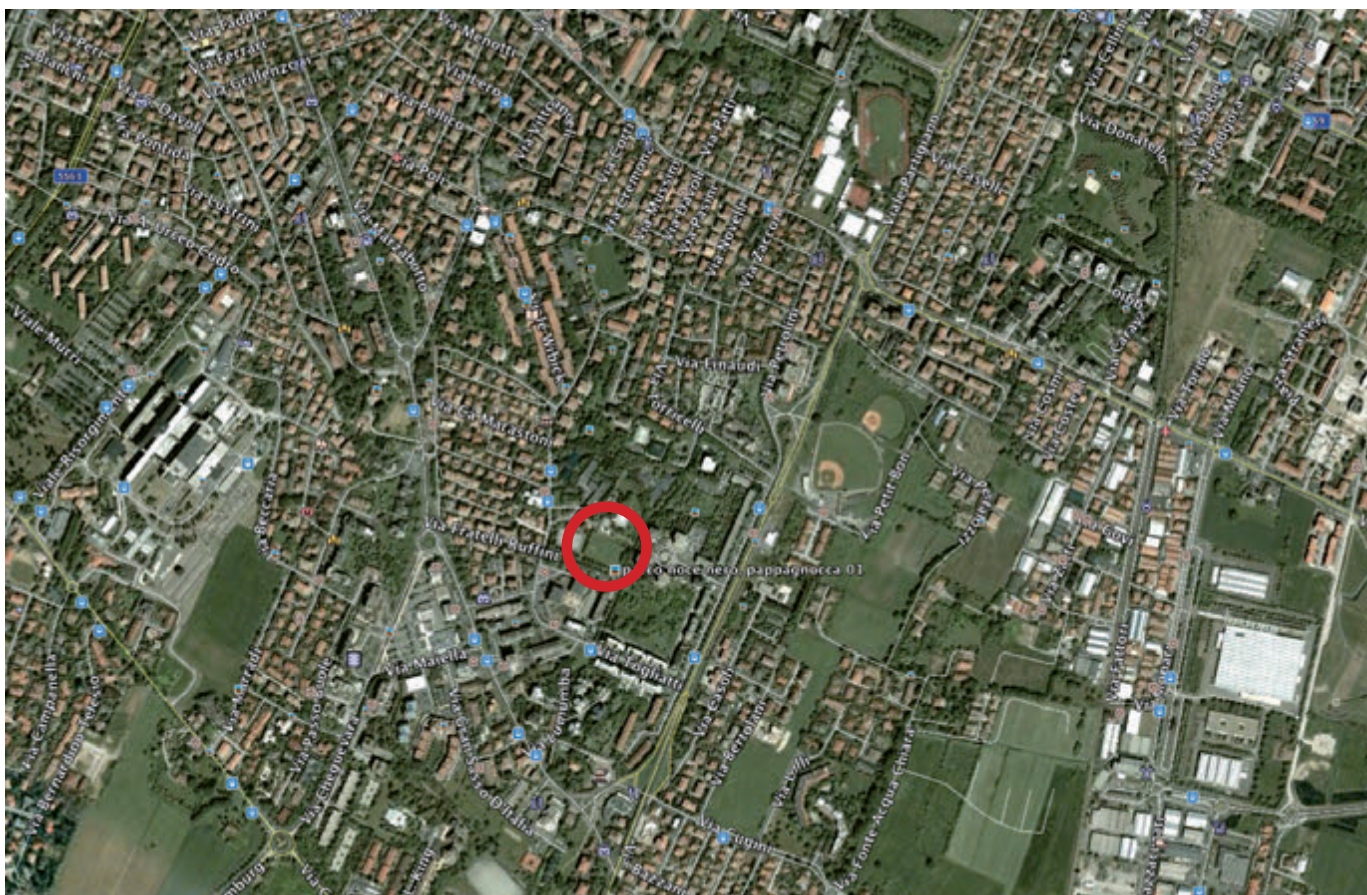


IMPIANTO

Denominazione **Campo Calcio "NOCE NERO"**

Indirizzo **Via Medaglie d'oro della Resistenza**

Telefono e.mail **usfides@libero.it**



è inserito in un complesso polifunzionale

è inserito in un complesso scolastico

Tipo proprietà
 pubblica
 privata
 mista

Titolare dell'impianto (art. 19 D.M. 18/03/1996)
COMUNE di REGGIO EMILIA

Tipo gestione
 pubblica
 privata
 mista

GESTIONE
**A.T.I. - Centro Sociale Ricreativo ROSTA NUOVA
 e U.S. FIDES A.S.D.**

Numero spazi attività presenti **1**

Impiantistica energetica / tipo impianto
 gas
 caldaia
 pannelli solari

SPAZIO 1

Anno di costruzione	1995	Anno ultima ristrutturazione	-
---------------------	------	------------------------------	---

SPAZIO DI ATTIVITÀ E CARATTERISTICHE

Superficie (mq)	2200	Altezza (mt)	-
Lunghezza campo gara (mt)	55	Larghezza campo gara (mt)	40
Tipo di pavimentazione	Erba	Tipo di copertura	-
Illum. artificiale campo	SI	N. LUX =	
Torri e fari	4 pali + 8 fari		

Spazio accessibile ad atleti diversamente abili

SERVIZI DI SUPPORTO ATTIVITÀ SPORTIVA

<input type="checkbox"/> Spazio omologato per una disciplina federale	Disciplina		Categoria		
	CALCIO		UNDER 15		
CALCETTO					
Spogliatoi atleti	N. 2	W.C.	N. 2	Docce	N. 12
Spogliatoi arbitri	N. 1	W.C.	N. 1	Docce	N. 1
Servizi diversamente abili	<input type="checkbox"/> SI	W.C.	N. 1	<input checked="" type="checkbox"/> NO	
Infermeria	<input type="checkbox"/> SI	<input checked="" type="checkbox"/> NO			
Magazzino	<input checked="" type="checkbox"/> SI	<input type="checkbox"/> NO		mq. 13,00	

AREE PER IL PUBBLICO

Aree riservate al pubblico: NO	Presenza area riservata pubblico N. Posti - Verbale C.P.V.L.P.S. in data -
--------------------------------	--

Spazio accessibile al pubblico diversamente abile

Posto primo Soccorso	<input type="checkbox"/> SI	<input checked="" type="checkbox"/> NO
Servizi igienici	<input type="checkbox"/> SI	<input checked="" type="checkbox"/> NO
Servizi igienici diversamente abili	<input type="checkbox"/> SI	<input checked="" type="checkbox"/> NO



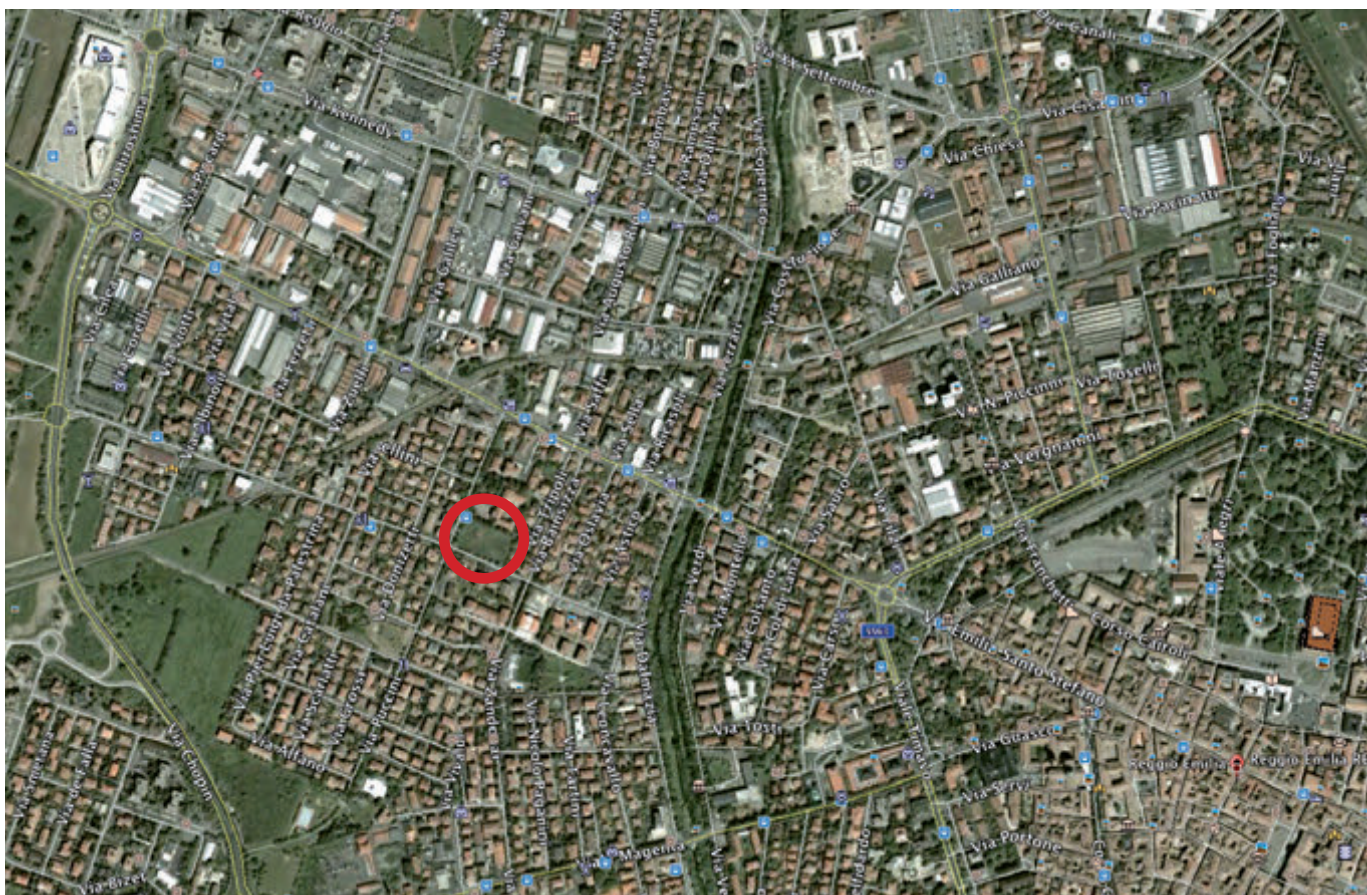
IMPIANTO

Denominazione **Campo Calcio "PUCCINI"**

Indirizzo **Via Puccini, 4**

Telefono

e.mail



è inserito in un complesso polifunzionale

è inserito in un complesso scolastico

Tipo proprietà
 pubblica
 privata
 mista

Titolare dell'impianto (art. 19 D.M. 18/03/1996)
COMUNE di REGGIO EMILIA

Tipo gestione
 pubblica
 privata
 mista

GESTIONE
REGGIANA CALCIO FEMMINILE A.S.D.

Numero spazi attività presenti **1**

Impiantistica energetica / tipo impianto
 gas
 caldaia
 pannelli solari

SPAZIO 1

Anno di costruzione	1970	Anno ultima ristrutturazione	2011
---------------------	------	------------------------------	------

SPAZIO DI ATTIVITÀ E CARATTERISTICHE

Superficie (mq)	4000	Altezza (mt)	-
Lunghezza (mt)	80	Larghezza (mt)	50
Tipo di pavimentazione	Erba	Tipo di copertura	-
Illuminazione artificiale	SI	N. LUX = 220 media	
Torri e fari	6 pali + 18 fari		

Spazio accessibile ad atleti diversamente abili

SERVIZI DI SUPPORTO ATTIVITÀ SPORTIVA

	Disciplina	Categoria
<input type="checkbox"/> Spazio omologato per una disciplina federale	CALCIO CALCIO A 5	
Spogliatoi atleti	N. 1	W.C. N. 1 Docce N. 6
Spogliatoi arbitri	N. 1	W.C. N. 1 Docce N. 1
Servizi diversamente abili	<input type="checkbox"/> SI	W.C. <input checked="" type="checkbox"/> NO
Infermeria	<input checked="" type="checkbox"/> SI	<input type="checkbox"/> NO mq. 14,00
Magazzino	<input checked="" type="checkbox"/> SI	<input type="checkbox"/> NO mq. 17,00

AREE PER IL PUBBLICO

	Presenza area riservata pubblico
Aree riservate al pubblico: NO	N. Posti - Verbale C.P.V.L.P.S. in data -

Spazio accessibile al pubblico diversamente abile

Posto primo Soccorso	<input type="checkbox"/> SI	<input checked="" type="checkbox"/> NO
Servizi igienici	<input type="checkbox"/> SI	<input checked="" type="checkbox"/> NO
Servizi igienici diversamente abili	<input type="checkbox"/> SI	<input checked="" type="checkbox"/> NO



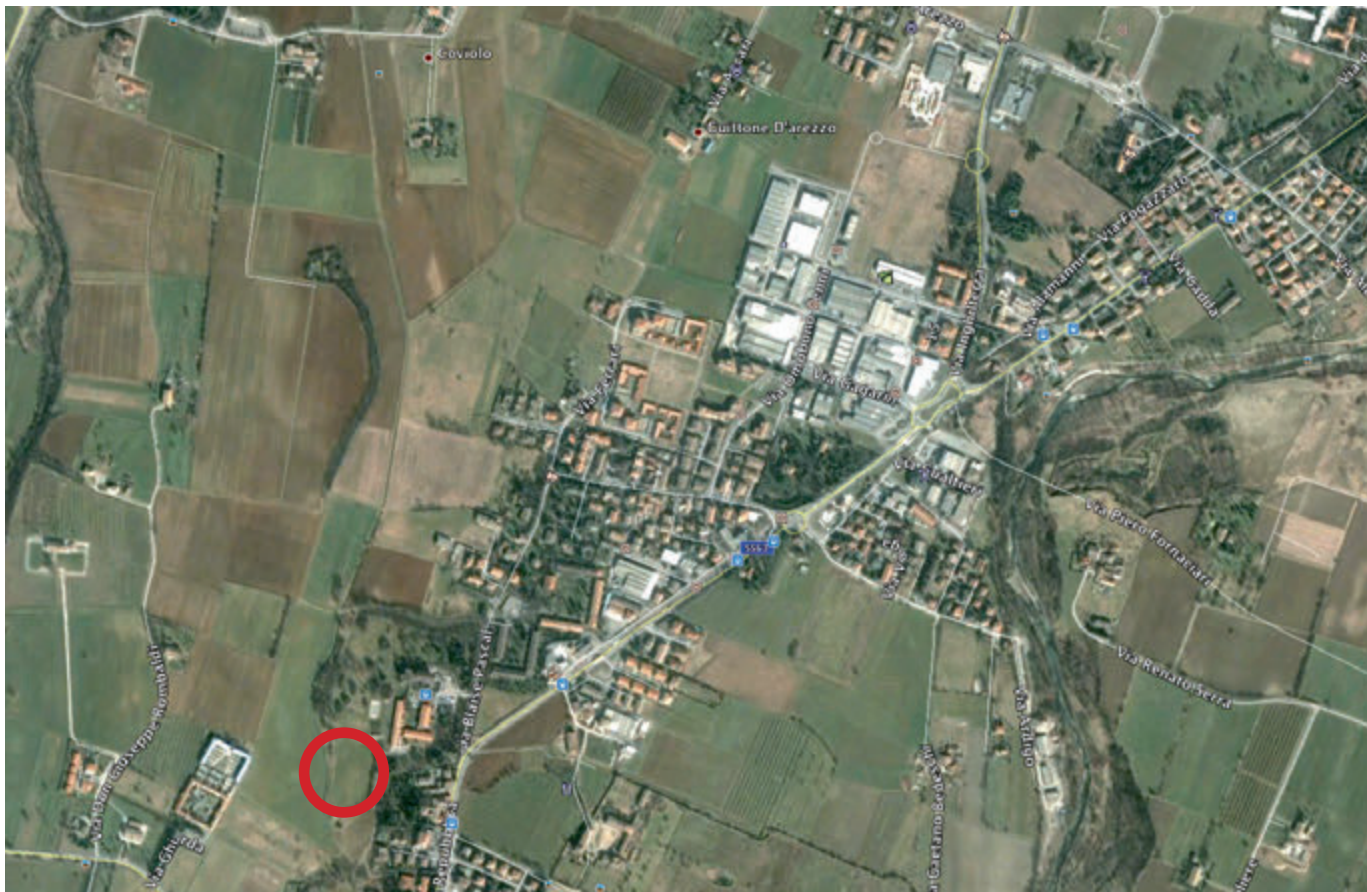
IMPIANTO

Denominazione **Campo Calcio "RIVALTA EX - CIECHI"**

Indirizzo **Via Pascal, 81**

Telefono **0522.360389**

e.mail



è inserito in un complesso polifunzionale

è inserito in un complesso scolastico

Tipo proprietà
 pubblica
 privata
 mista

Titolare dell'impianto (art. 19 D.M. 18/03/1996)
COMUNE di REGGIO EMILIA

Tipo gestione
 pubblica
 privata
 mista

GESTIONE
Polisportiva FOSCATO A.D.

Numero spazi attività presenti **1**

Impiantistica energetica / tipo impianto

gas
 teleriscaldamento
 pannelli solari

SPAZIO 1

Anno di costruzione	1969	Anno ultima ristrutturazione	2011
---------------------	------	------------------------------	------

SPAZIO DI ATTIVITÀ E CARATTERISTICHE

Superficie totale (mq)	5320	Altezza (mt)	
Lunghezza (mt)	95	Larghezza (mt)	56
Tipo di pavimentazione	Erba	Tipo di copertura	-
Illuminazione artificiale	SI	N. LUX =	
Torri e fari	3 pali + 9 fari		

Spazio accessibile ad atleti diversamente abili

SERVIZI DI SUPPORTO ATTIVITÀ SPORTIVA

<input type="checkbox"/> Spazio omologato per una disciplina federale	Disciplina		Categoria		
	CALCIO		AMATORI		
Spogliatoi atleti	N. 2	W.C.	N. 2	Docce	N. 8
Spogliatoi arbitri	N. 1	W.C.	N. 1	Docce	N. 1
Servizi diversamente abili	<input type="checkbox"/> SI	W.C.	-	<input checked="" type="checkbox"/> NO	
Infermeria	<input type="checkbox"/> SI	<input checked="" type="checkbox"/> NO			
Magazzino	<input checked="" type="checkbox"/> SI	<input type="checkbox"/> NO	mq. 5,00		

AREE PER IL PUBBLICO

Aree riservate al pubblico: NO	Presenza area riservata pubblico				
	N. Posti Verbale C.P.V.L.P.S. in corso				

Spazio accessibile al pubblico diversamente abile

Posto primo Soccorso	<input type="checkbox"/> SI	<input checked="" type="checkbox"/> NO
Servizi igienici	<input type="checkbox"/> SI	<input checked="" type="checkbox"/> NO
Servizi igienici diversamente abili	<input type="checkbox"/> SI	<input checked="" type="checkbox"/> NO



IMPIANTO

Denominazione **Campi Calcio "RONCOCESI"**

Indirizzo **Via K. Marx**

Telefono _____ e.mail **realsanprospero@tin.it**



è inserito in un complesso polifunzionale

è inserito in un complesso scolastico

Tipo proprietà
 pubblica
 privata
 mista

Titolare dell'impianto (art. 19 D.M. 18/03/1996)
COMUNE di REGGIO EMILIA

Tipo gestione
 pubblica
 privata
 mista

GESTIONE
REAL SAN PROSPERO
FOOTBALL CLUB A.S.D.

Numero spazi attività presenti **3**

Impiantistica energetica / tipo impianto
 gas
 caldaia
 pannelli solari

SPAZIO 1 (CAMPO ERBA A)

Anno di costruzione	1980	Anno ultima ristrutturazione	2010
---------------------	------	------------------------------	------

SPAZIO DI ATTIVITÀ E CARATTERISTICHE

Superficie (mq)	5000	Altezza (mt)	-
Lunghezza campo gara (mt)	100	Larghezza campo gara (mt)	50
Tipo di pavimentazione	Erba	Tipo di copertura	-
Illum. artificiale campo A	SI	N. LUX =	
Torri e fari	6 pali + 18 fari		

Spazio accessibile ad atleti diversamente abili

SERVIZI DI SUPPORTO ATTIVITÀ SPORTIVA

<input checked="" type="checkbox"/> Spazio omologato per una disciplina federale	Disciplina		Categoria		
	CALCIO		1° CATEGORIA AMATORI		
		CALCETTO			
Spogliatoi atleti	N. 4	W.C.	N. 4	Docce	N. 22
Spogliatoi arbitri	N.2	W.C.	N. 2	Docce	N. 2
Servizi diversamente abili	<input type="checkbox"/> SI	W.C.	-	<input checked="" type="checkbox"/> NO	
Infermeria	<input type="checkbox"/> SI	<input checked="" type="checkbox"/> NO			
Magazzino	<input checked="" type="checkbox"/> SI	<input type="checkbox"/> NO		mq. 23,00	

AREE PER IL PUBBLICO

Aree riservate al pubblico: NO	Presenza area riservata pubblico				
	N. Posti - Verbale C.P.V.L.P.S. in data -				

Spazio accessibile al pubblico diversamente abile

Posto primo Soccorso	<input type="checkbox"/> SI	<input checked="" type="checkbox"/> NO
Servizi igienici	<input checked="" type="checkbox"/> SI	<input type="checkbox"/> NO
Servizi igienici diversamente abili	<input type="checkbox"/> SI	<input checked="" type="checkbox"/> NO



SPAZIO 2 (CAMPO ERBA B)

Anno di costruzione	1980	Anno ultima ristrutturazione	1995
---------------------	------	------------------------------	------

SPAZIO DI ATTIVITÀ E CARATTERISTICHE

Superficie (mq)	4560	Altezza (mt)	-
Lunghezza campo gara (mt)	95	Larghezza campo gara (mt)	48
Tipo di pavimentazione	Erba	Tipo di copertura	-
Illum. artificiale campo B	SI	N. LUX =	
Torri e fari	6 pali + 18 fari		

Spazio accessibile ad atleti diversamente abili

SERVIZI DI SUPPORTO ATTIVITÀ SPORTIVA

<input type="checkbox"/> Spazio omologato per una disciplina federale	Disciplina		Categoria		
	CALCIO CALCETTO		I° CATEGORIA AMATORI		
Spogliatoi atleti	N. 4	W.C.	N. 4	Docce	N. 22
Spogliatoi arbitri	N.2	W.C.	N. 2	Docce	N. 2
Servizi diversamente abili	<input type="checkbox"/> SI	W.C.	-	<input checked="" type="checkbox"/> NO	
Infermeria	<input type="checkbox"/> SI	<input checked="" type="checkbox"/> NO			
Magazzino	<input checked="" type="checkbox"/> SI	<input type="checkbox"/> NO	mq. 7,00		

AREE PER IL PUBBLICO

Aree riservate al pubblico: NO	Presenza area riservata pubblico	
	N. Posti - Verbale C.P.V.L.P.S. in data -	

Spazio accessibile al pubblico diversamente abile

Posto primo Soccorso	<input type="checkbox"/> SI	<input checked="" type="checkbox"/> NO
Servizi igienici	<input checked="" type="checkbox"/> SI	<input type="checkbox"/> NO
Servizi igienici diversamente abili	<input type="checkbox"/> SI	<input checked="" type="checkbox"/> NO



SPAZIO 3 (CAMPO CALCETTO)

Anno di costruzione	2012	Anno ultima ristrutturazione	-
---------------------	------	------------------------------	---

SPAZIO DI ATTIVITÀ E CARATTERISTICHE

Superficie (mq)	800	Altezza (mt)	-
Lunghezza campo gara (mt)	40	Larghezza campo gara (mt)	20
Tipo di pavimentazione	Sintetico	Tipo di copertura	-
Illum. artificiale campetto sintetico	SI	N. LUX =	
Torri e fari	4 pali + 12 fari		

Spazio accessibile ad atleti diversamente abili

SERVIZI DI SUPPORTO ATTIVITÀ SPORTIVA

	Disciplina	Categoria
<input type="checkbox"/> Spazio omologato per una disciplina federale	CALCETTO	
Spogliatoi atleti	N. 4	W.C. N. 4 Docce N. 22
Spogliatoi arbitri	N.2	W.C. N. 2 Docce N. 2
Servizi diversamente abili	<input type="checkbox"/> SI	W.C. - <input checked="" type="checkbox"/> NO
Infermeria	<input type="checkbox"/> SI	<input checked="" type="checkbox"/> NO
Magazzino	<input checked="" type="checkbox"/> SI	<input type="checkbox"/> NO mq. 23,00

AREE PER IL PUBBLICO

	Presenza area riservata pubblico
Aree riservate al pubblico: NO	N. Posti - Verbale C.P.V.L.P.S. in data -

Spazio accessibile al pubblico diversamente abile

Posto primo Soccorso	<input type="checkbox"/> SI	<input checked="" type="checkbox"/> NO
Servizi igienici	<input checked="" type="checkbox"/> SI	<input type="checkbox"/> NO
Servizi igienici diversamente abili	<input type="checkbox"/> SI	<input checked="" type="checkbox"/> NO



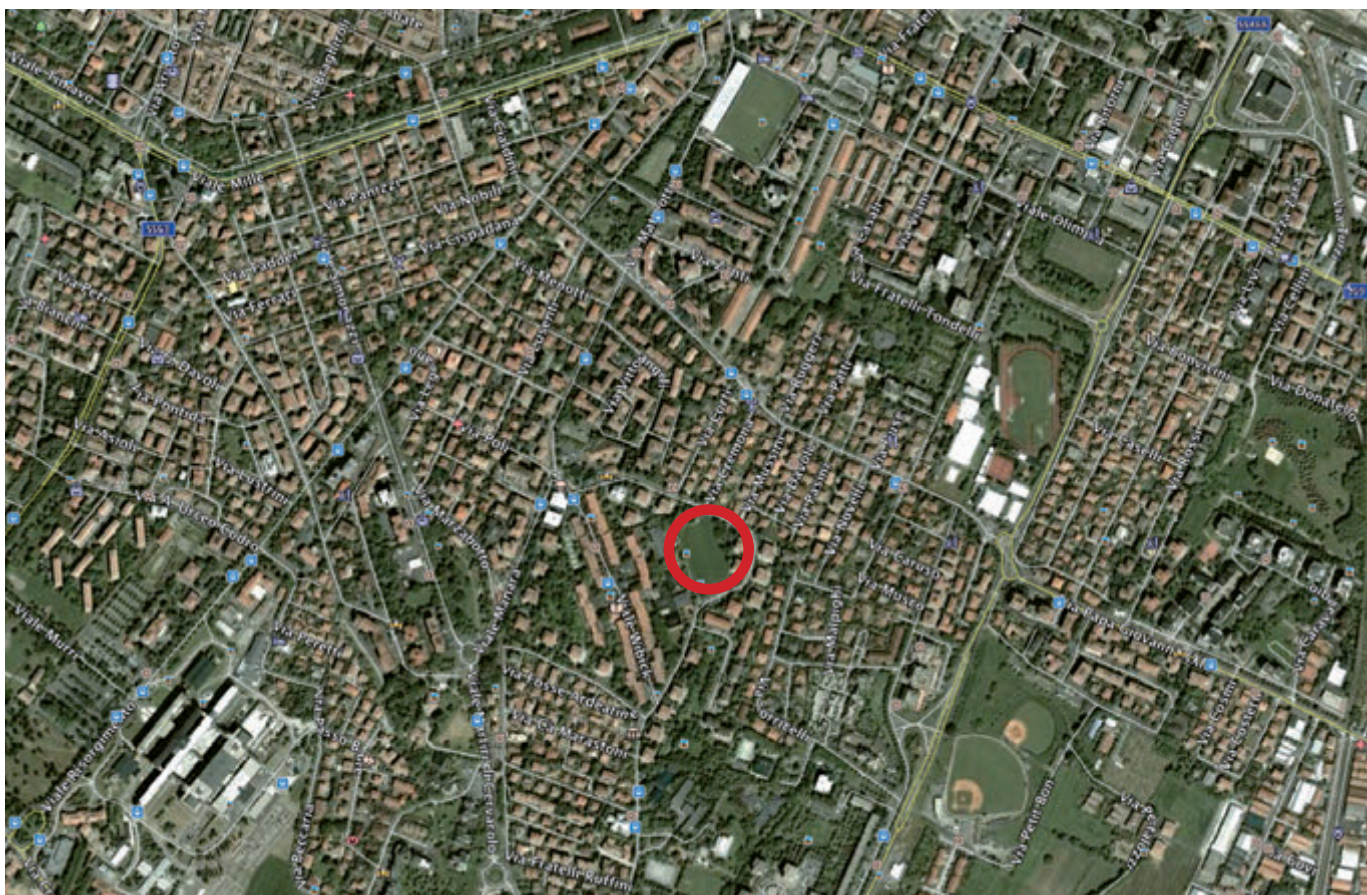
IMPIANTO

Denominazione **Campo Calcio "Chiarino CIMURRI"**

Indirizzo Via Mutilati del Lavoro, 7/B - Loc. Rosta Nuova

Telefono 0522.455927

e.mail ac_tricolorereggiانا@libero.it



è inserito in un complesso polifunzionale

è inserito in un complesso scolastico

Tipo proprietà
 pubblica
 privata
 mista

Titolare dell'impianto (art. 19 D.M. 18/03/1996)
COMUNE di REGGIO EMILIA

Tipo gestione
 pubblica
 privata
 mista

GESTIONE
A.C.D. TRICOLORE REGGIANA

Numero spazi attività presenti **1**

Impiantistica energetica / tipo impianto

gas
 caldaia
 pannelli solari

SPAZIO 1

Anno di costruzione	1969	Anno ultima ristrutturazione	2014
---------------------	------	------------------------------	------

SPAZIO DI ATTIVITÀ E CARATTERISTICHE

Superficie totale (mq)	6050	Altezza (mt)	
Lunghezza (mt)	110	Larghezza (mt)	55
Tipo di pavimentazione	Sintetico	Tipo di copertura	-
Illuminazione artificiale	SI	N. LUX = 50 medio	
Torri e fari	8 pali + 16 fari		

Spazio accessibile ad atleti diversamente abili

SERVIZI DI SUPPORTO ATTIVITÀ SPORTIVA

	Disciplina	Categoria
<input checked="" type="checkbox"/> Spazio omologato per una disciplina federale	CALCIO	1° CATEGORIA
Spogliatoi atleti	N. 2	W.C. N. 2 Docce N. 12
Spogliatoi arbitri	N. 2	W.C. N. 2 Docce N. 2
Servizi diversamente abili	<input checked="" type="checkbox"/> SI	W.C. N. 1 <input type="checkbox"/> NO
Infermeria	<input checked="" type="checkbox"/> SI	<input type="checkbox"/> NO mq. 7,50
Magazzino	<input checked="" type="checkbox"/> SI	<input type="checkbox"/> NO mq. 10,00

AREE PER IL PUBBLICO

	Presenza area riservata pubblico
Aree riservate al pubblico: SI < 100	N. Posti 90 Verbale C.P.V.L.P.S. in corso

Spazio accessibile al pubblico diversamente abile

Posto primo Soccorso	<input type="checkbox"/> SI	<input checked="" type="checkbox"/> NO
Servizi igienici	<input checked="" type="checkbox"/> SI	<input type="checkbox"/> NO
Servizi igienici diversamente abili	<input checked="" type="checkbox"/> SI	<input type="checkbox"/> NO



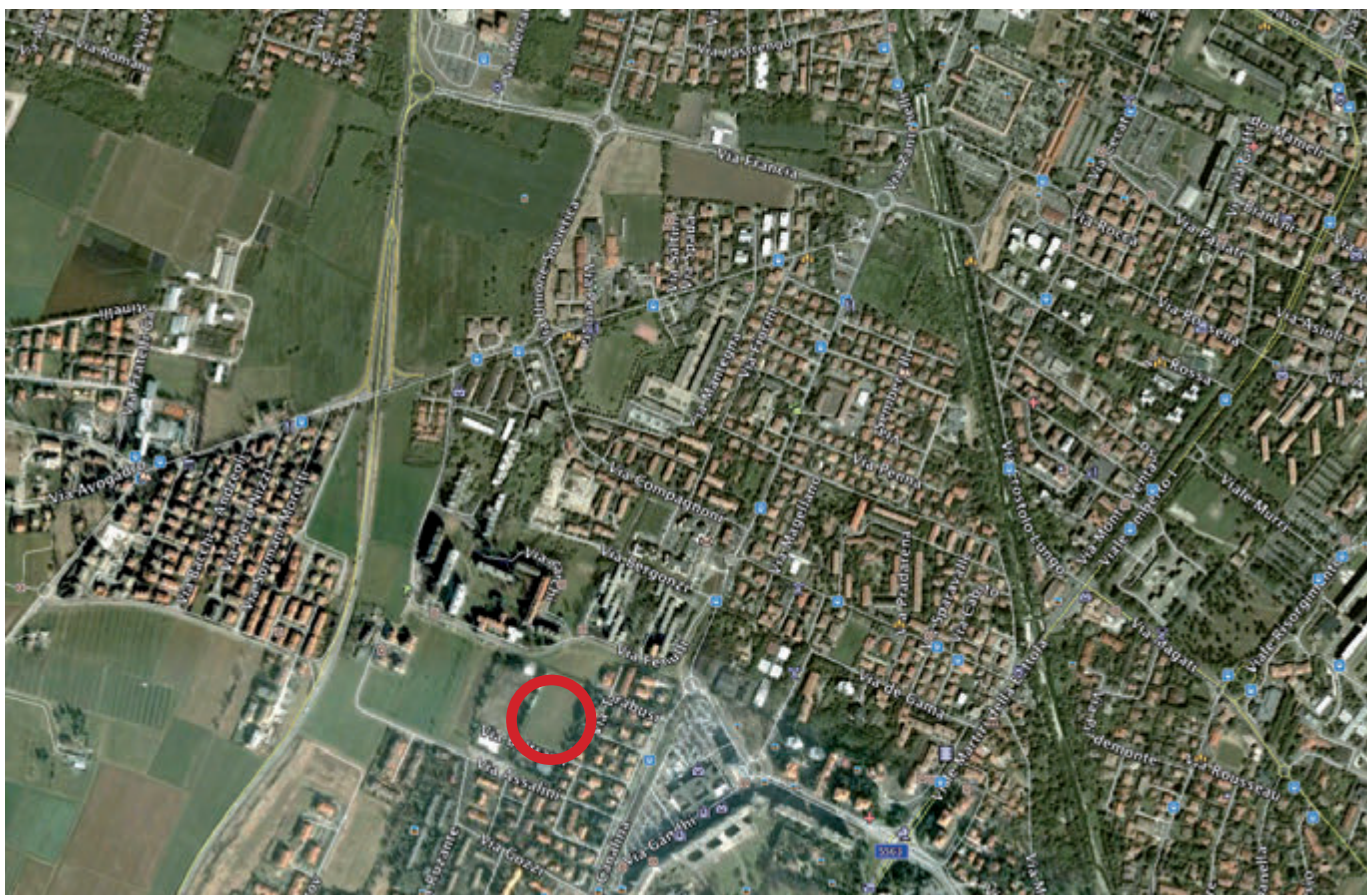
IMPIANTO

Denominazione **Campi "RUGBY"**

Indirizzo Via Assalini, 7 - Loc. Canalina

Telefono 0522.324179

e.mail rugbyreggio@libero.it



è inserito in un complesso polifunzionale

è inserito in un complesso scolastico

Tipo proprietà
 pubblica
 privata
 mista

Titolare dell'impianto (art. 19 D.M. 18/03/1996)
COMUNE di REGGIO EMILIA

Tipo gestione
 pubblica
 privata
 mista

GESTIONE
RUGBY REGGIO A.S.D.

Numero spazi attività presenti **2**

Impiantistica energetica / tipo impianto
 gas
 teleriscaldamento
 pannelli solari

SPAZIO 1 (CAMPO ERBA PER RUGBY)

Anno di costruzione	1971	Anno ultima ristrutturazione	2009
---------------------	------	------------------------------	------

SPAZIO DI ATTIVITÀ E CARATTERISTICHE

Superficie (mq)	7200	Altezza (mt)	-
Lunghezza campo gara (mt)	120	Larghezza campo gara (mt)	60
Tipo di pavimentazione	Erba	Tipo di copertura	-
Illum. artificiale	NO	N. LUX =	
Torri e fari	-		

Spazio accessibile ad atleti diversamente abili

SERVIZI DI SUPPORTO ATTIVITÀ SPORTIVA

	Disciplina	Categoria
<input checked="" type="checkbox"/> Spazio omologato per una disciplina federale	RUGBY MINIRUGBY	A1
Spogliatoi atleti	N. 4	W.C. N. 4 Docce N. 20
Spogliatoi arbitri	N.2	W.C. N. 2 Docce N. 2
Servizi diversamente abili	<input checked="" type="checkbox"/> SI	W.C. N. 2 <input type="checkbox"/> NO
Infermeria	<input checked="" type="checkbox"/> SI	<input type="checkbox"/> NO mq. 15,00
Magazzino	<input checked="" type="checkbox"/> SI	<input type="checkbox"/> NO mq. 15,00

AREE PER IL PUBBLICO

	Presenza area riservata pubblico
Aree riservate al pubblico: SI > 100	N. Posti 800 campo A tribuna grossa Verbale C.P.V.L.P.S. in data

Spazio accessibile al pubblico diversamente abile

Posto primo Soccorso	<input checked="" type="checkbox"/> SI	<input type="checkbox"/> NO
Servizi igienici	<input checked="" type="checkbox"/> SI	<input type="checkbox"/> NO
Servizi igienici diversamente abili	<input checked="" type="checkbox"/> SI	<input type="checkbox"/> NO



SPAZIO 2 (CAMPO SINTETICO PER RUGBY)

Anno di costruzione	1971	Anno ultima ristrutturazione	2009
---------------------	------	------------------------------	------

SPAZIO DI ATTIVITÀ E CARATTERISTICHE

Superficie (mq)	5500	Altezza (mt)	-
Lunghezza campo gara (mt)	100	Larghezza campo gara (mt)	55
Tipo di pavimentazione	Sintetico	Tipo di copertura	-
Illum. artificiale campo sintetico	SI	N. LUX =	
Torri e fari	6 pali + 24 fari		

Spazio accessibile ad atleti diversamente abili

SERVIZI DI SUPPORTO ATTIVITÀ SPORTIVA

	Disciplina	Categoria
<input checked="" type="checkbox"/> Spazio omologato per una disciplina federale	RUGBY MINIRUGBY	A1
Spogliatoi atleti	N. 4	W.C. N. 4 Docce N. 20
Spogliatoi arbitri	N.2	W.C. N. 2 Docce N. 2
Servizi diversamente abili	<input checked="" type="checkbox"/> SI	W.C. N. 2 <input type="checkbox"/> NO
Infermeria	<input checked="" type="checkbox"/> SI	<input type="checkbox"/> NO mq. 15,00
Magazzino	<input checked="" type="checkbox"/> SI	<input type="checkbox"/> NO mq. 15,00

AREE PER IL PUBBLICO

	Presenza area riservata pubblico
Aree riservate al pubblico: SI > 100	N. Posti 300 campo B tribuna piccola Verbale C.P.V.L.P.S. in data

Spazio accessibile al pubblico diversamente abile

Posto primo Soccorso	<input checked="" type="checkbox"/> SI	<input type="checkbox"/> NO
Servizi igienici	<input checked="" type="checkbox"/> SI	<input type="checkbox"/> NO
Servizi igienici diversamente abili	<input checked="" type="checkbox"/> SI	<input type="checkbox"/> NO



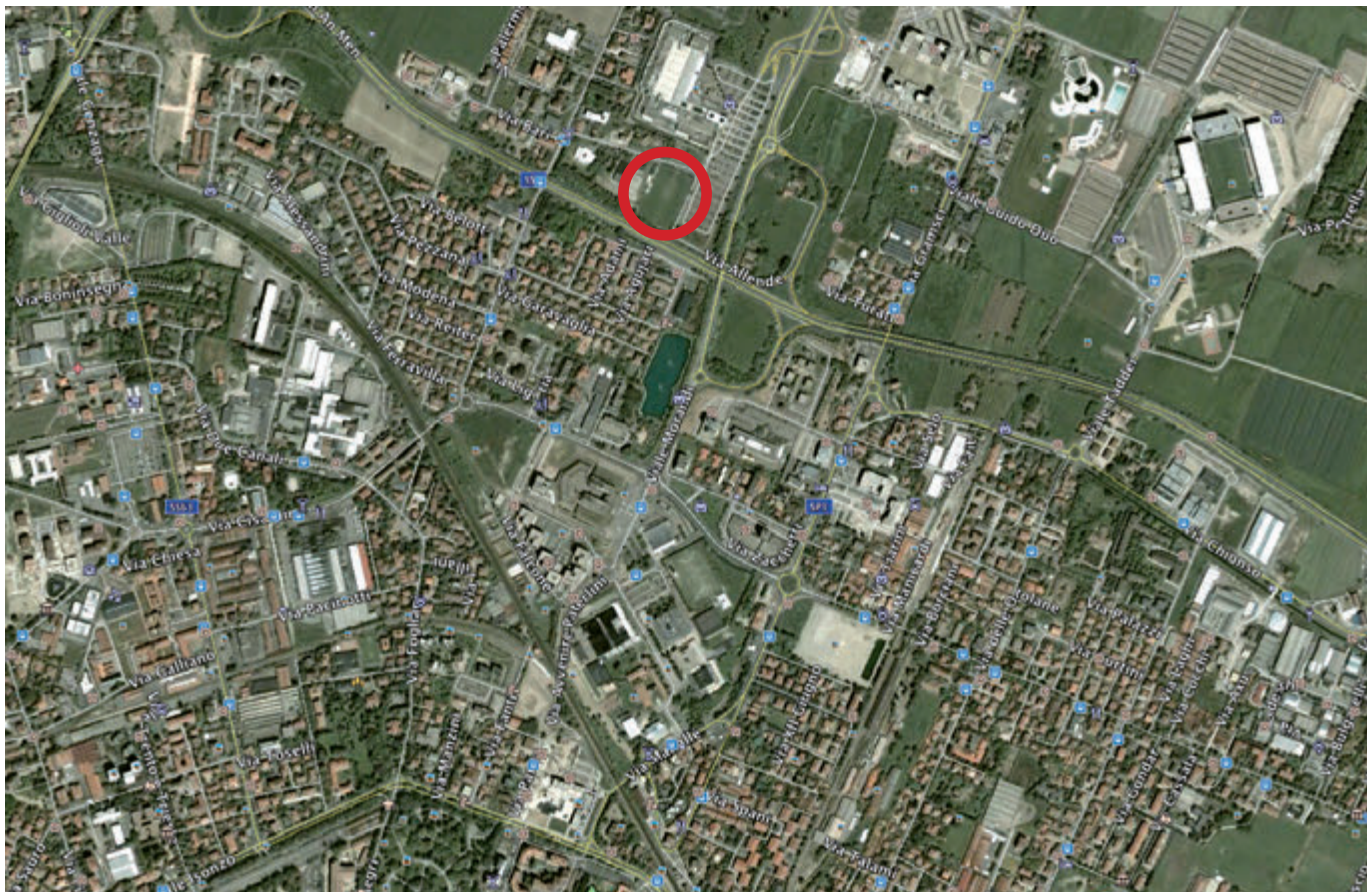
IMPIANTO

Denominazione **Campo Calcio "SAN PROSPERO"**

Indirizzo Via S. Allende, 5 - Loc. San Prospero

Telefono 0522.515074

e.mail realsanprospero@tin.it



è inserito in un complesso polifunzionale

è inserito in un complesso scolastico

Tipo proprietà
 pubblica
 privata
 mista

Titolare dell'impianto (art. 19 D.M. 18/03/1996)
COMUNE di REGGIO EMILIA

Tipo gestione
 pubblica
 privata
 mista

GESTIONE
REAL SAN PROSPERO
FOOTBALL CLUB A.S.D.

Numero spazi attività presenti **1**

Impiantistica energetica / tipo impianto

gas
 caldaia
 pannelli solari

SPAZIO 1

Anno di costruzione	1983	Anno ultima ristrutturazione	2014
---------------------	------	------------------------------	------

SPAZIO DI ATTIVITÀ E CARATTERISTICHE

Superficie (mq)	6120	Altezza (mt)	-
Lunghezza campo gara (mt)	102	Larghezza campo gara (mt)	60
Tipo di pavimentazione	Erba	Tipo di copertura	-
Illum. artificiale	SI	N. LUX =	
Torri e fari	6 pali + 18 fari		

Spazio accessibile ad atleti diversamente abili

SERVIZI DI SUPPORTO ATTIVITÀ SPORTIVA

	Disciplina	Categoria
<input checked="" type="checkbox"/> Spazio omologato per una disciplina federale	CALCIO	I° CATEGORIA
Spogliatoi atleti	N. 4	W.C. N. 4 Docce N. 24
Spogliatoi arbitri	N. 1	W.C. N. 1 Docce N. 2
Servizi diversamente abili	<input type="checkbox"/> SI	W.C. <input checked="" type="checkbox"/> NO
Infermeria	<input checked="" type="checkbox"/> SI	<input type="checkbox"/> NO mq. 7,00
Magazzino	<input checked="" type="checkbox"/> SI	<input type="checkbox"/> NO mq. 7,50

AREE PER IL PUBBLICO

	Presenza area riservata pubblico
Aree riservate al pubblico: SI < 100	N. Posti 50 Verbale C.P.V.L.P.S. in data -

Spazio accessibile al pubblico diversamente abile

Posto primo Soccorso	<input type="checkbox"/> SI	<input checked="" type="checkbox"/> NO
Servizi igienici	<input checked="" type="checkbox"/> SI	<input type="checkbox"/> NO
Servizi igienici diversamente abili	<input type="checkbox"/> SI	<input checked="" type="checkbox"/> NO

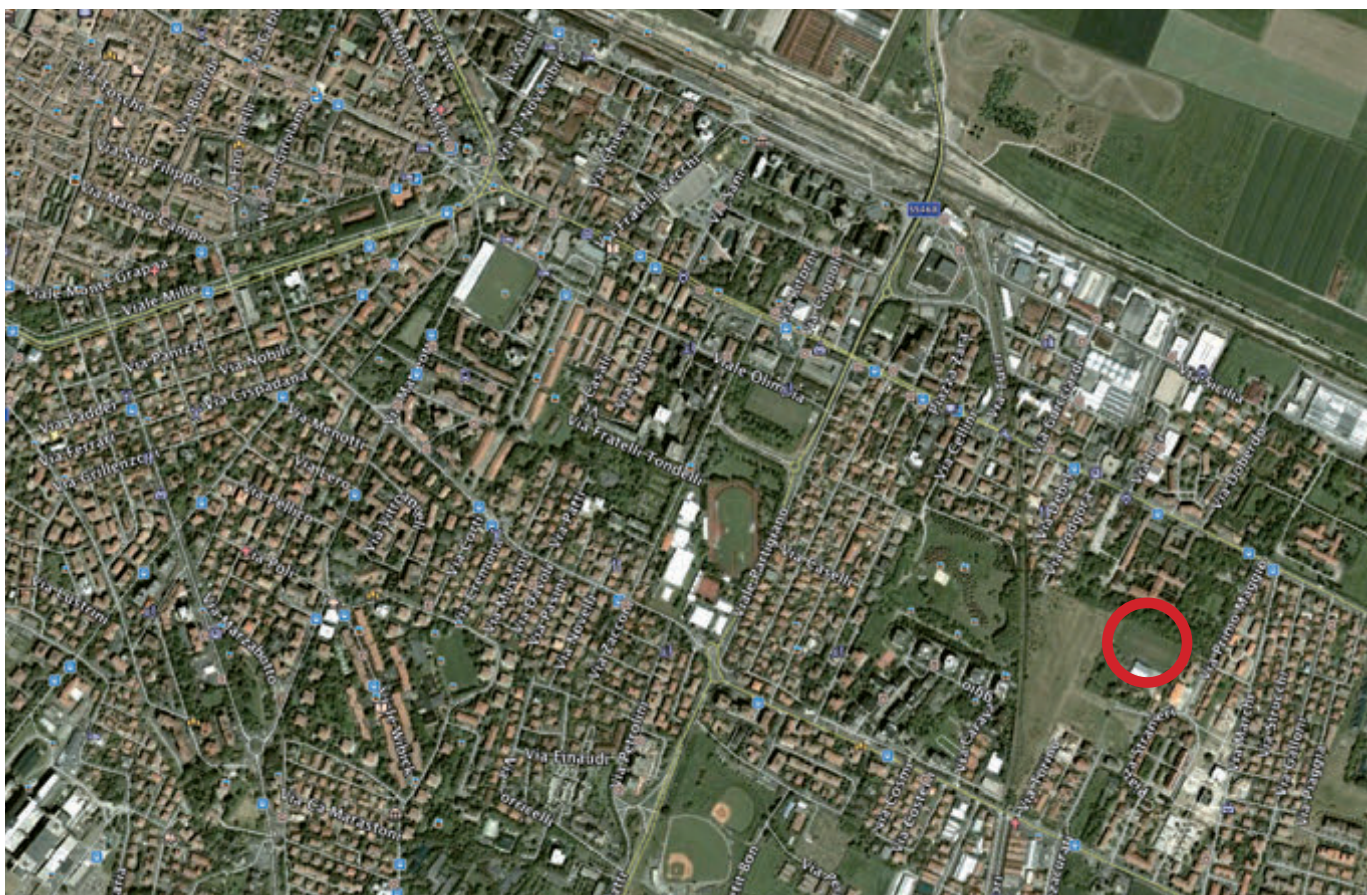


IMPIANTO

Denominazione **Campo Calcio "PRIMO MAGGIO"**

Indirizzo **Via Don L. Sturzo, 5**

Telefono e.mail **info@reggiounited.it**



è inserito in un complesso polifunzionale

è inserito in un complesso scolastico

Tipo proprietà
 pubblica
 privata
 mista

Titolare dell'impianto (art. 19 D.M. 18/03/1996)
COMUNE di REGGIO EMILIA

Tipo gestione
 pubblica
 privata
 mista

GESTIONE
REGGIO UNITED A.S.D.

Numero spazi attività presenti **1**

Impiantistica energetica / tipo impianto
 gas
 teleriscaldamento
 pannelli solari

SPAZIO 1

Anno di costruzione	1976	Anno ultima ristrutturazione	2011
---------------------	------	------------------------------	------

SPAZIO DI ATTIVITÀ E CARATTERISTICHE

Superficie (mq)	5000	Altezza (mt)	-
Lunghezza campo gara (mt)	100	Larghezza campo gara (mt)	50
Tipo di pavimentazione	Erba	Tipo di copertura	-
Illum. artificiale	SI	N. LUX =	
Torri e fari	6 pali + 18 fari		

Spazio accessibile ad atleti diversamente abili

SERVIZI DI SUPPORTO ATTIVITÀ SPORTIVA

<input checked="" type="checkbox"/> Spazio omologato per una disciplina federale	Disciplina		Categoria		
	CALCIO		ALLIEVI		
Spogliatoi atleti	N. 4	W.C.	N. 4	Docce	N. 12
Spogliatoi arbitri	N. 2	W.C.	N. 2	Docce	N. 2
Servizi diversamente abili	<input checked="" type="checkbox"/> SI	W.C.	N. 2	<input type="checkbox"/> NO	
Infermeria	<input checked="" type="checkbox"/> SI	<input type="checkbox"/> NO	mq. 8,00		
Magazzino	<input checked="" type="checkbox"/> SI	<input type="checkbox"/> NO	mq. 18,00		

AREE PER IL PUBBLICO

Aree riservate al pubblico: NO	Presenza area riservata pubblico	
	N. Posti - Verbale C.P.V.L.P.S. in data -	

Spazio accessibile al pubblico diversamente abile

Posto primo Soccorso	<input type="checkbox"/> SI	<input checked="" type="checkbox"/> NO
Servizi igienici	<input checked="" type="checkbox"/> SI	<input type="checkbox"/> NO
Servizi igienici diversamente abili	<input checked="" type="checkbox"/> SI	<input type="checkbox"/> NO



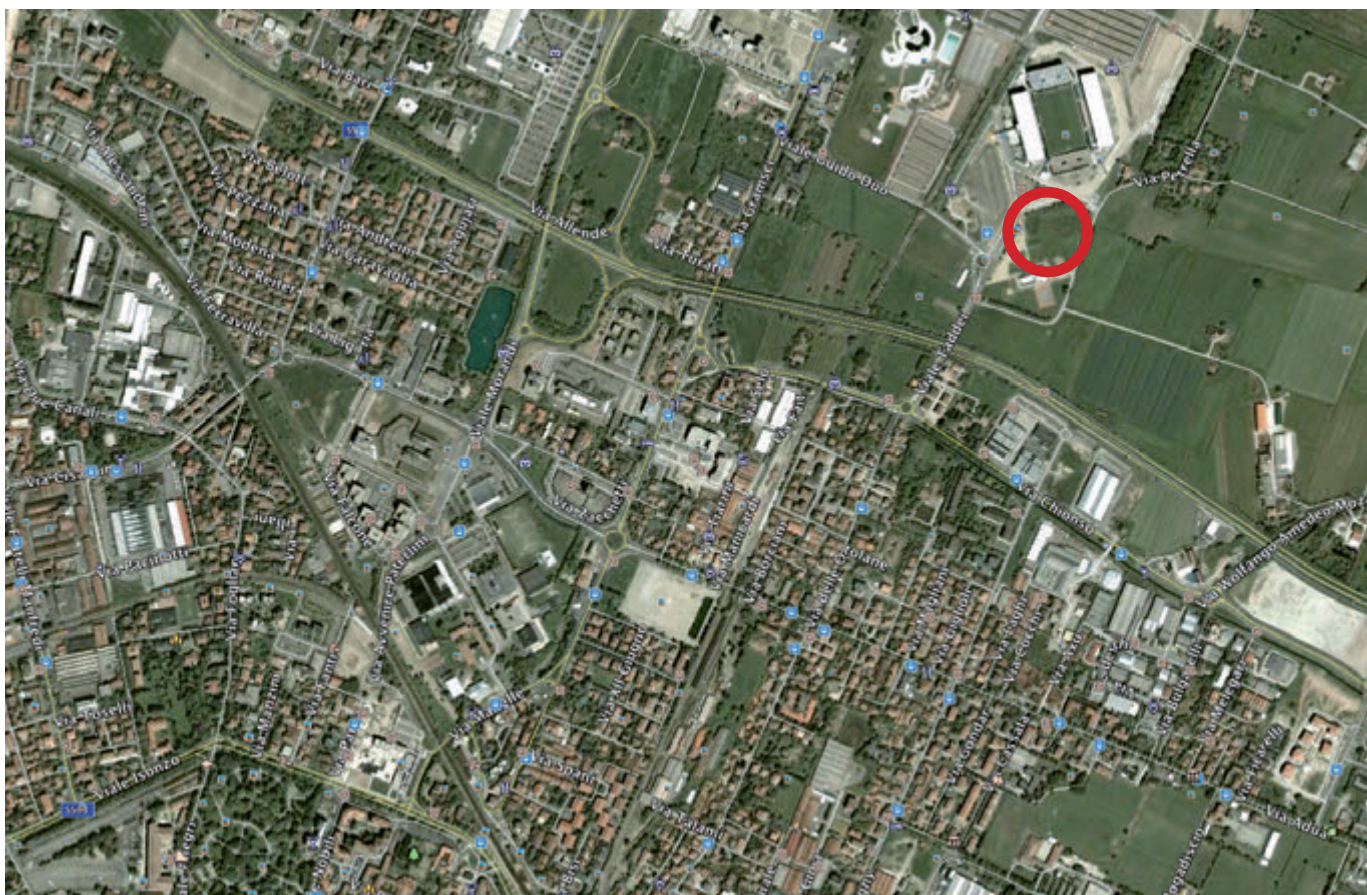
IMPIANTO

Denominazione **Campi Calcio "TADDEI"**

Indirizzo Viale S. Taddei, 1

Telefono 0522.511925

e.mail amministrazione@giovolley.it



è inserito in un complesso polifunzionale

è inserito in un complesso scolastico

Tipo proprietà
 pubblica
 privata
 mista

Titolare dell'impianto (art. 19 D.M. 18/03/1996)
COMUNE di REGGIO EMILIA

Tipo gestione
 pubblica
 privata
 mista

GESTIONE
Polisportiva GALILEO
GIOVOLLEY A.S.D.

Numero spazi attività presenti **3**

Impiantistica energetica / tipo impianto
 gas
 caldaia
 pannelli solari

SPAZIO 1 (CAMPO ERBA)

Anno di costruzione	1999	Anno ultima ristrutturazione	2009
---------------------	------	------------------------------	------

SPAZIO DI ATTIVITÀ E CARATTERISTICHE

Superficie (mq)	6000	Altezza (mt)	-
Lunghezza campo gara (mt)	100	Larghezza campo gara (mt)	60
Tipo di pavimentazione	Erba	Tipo di copertura	-
Illum. artificiale	NO	N. LUX =	
Torri e fari			

Spazio accessibile ad atleti diversamente abili

SERVIZI DI SUPPORTO ATTIVITÀ SPORTIVA

	Disciplina	Categoria			
<input checked="" type="checkbox"/> Spazio omologato per una disciplina federale	CALCIO	1° CATEGORIA GIOVANISSIMI DAL '98 AL 2004			
Spogliatoi atleti	N. 2	W.C.	N. 4	Docce	N. 12
Spogliatoi arbitri	N. 1	W.C.	N. 1	Docce	N. 2
Servizi diversamente abili	<input type="checkbox"/> SI	W.C.	-	<input checked="" type="checkbox"/> NO	
Infermeria	<input checked="" type="checkbox"/> SI	<input type="checkbox"/> NO	mq. 11,00		
Magazzino	<input checked="" type="checkbox"/> SI	<input type="checkbox"/> NO	mq. 25,00		

AREE PER IL PUBBLICO

	Presenza area riservata pubblico
Aree riservate al pubblico: SI < 100	N. Posti 30 Verbale C.P.V.L.P.S. in data

Spazio accessibile al pubblico diversamente abile

Posto primo Soccorso	<input type="checkbox"/> SI	<input checked="" type="checkbox"/> NO
Servizi igienici	<input checked="" type="checkbox"/> SI	<input type="checkbox"/> NO
Servizi igienici diversamente abili	<input checked="" type="checkbox"/> SI	<input type="checkbox"/> NO



SPAZIO 2 (CAMPO SINTETICO x GIOCO A 7)

Anno di costruzione	2011	Anno ultima ristrutturazione	2011
---------------------	------	------------------------------	------

SPAZIO DI ATTIVITÀ E CARATTERISTICHE

Superficie (mq)	2728	Altezza (mt)	-
Lunghezza campo gara (mt)	62	Larghezza campo gara (mt)	44
Tipo di pavimentazione	Sintetico	Tipo di copertura	-
Illuminazione artificiale LED	SI	N. LUX = 100 media	
Torri e fari	4 pali + 40 fari LED		

Spazio accessibile ad atleti diversamente abili

SERVIZI DI SUPPORTO ATTIVITÀ SPORTIVA

<input type="checkbox"/> Spazio omologato per una disciplina federale	Disciplina		Categoria		
	CALCIO		I° CATEGORIA GIOVANISSIMI DAL '98 AL 2004		
Spogliatoi atleti	N. 2	W.C.	N. 4	Docce	N. 12
Spogliatoi arbitri	N. 1	W.C.	N. 1	Docce	N. 2
Servizi diversamente abili	<input type="checkbox"/> SI	W.C.	-	<input checked="" type="checkbox"/> NO	
Infermeria	<input checked="" type="checkbox"/> SI	<input type="checkbox"/> NO	mq. 11,00		
Magazzino	<input checked="" type="checkbox"/> SI	<input type="checkbox"/> NO	mq. 25,00		

AREE PER IL PUBBLICO

Aree riservate al pubblico: NO	Presenza area riservata pubblico	
	N. Posti - Verbale C.P.V.L.P.S. -	

Spazio accessibile al pubblico diversamente abile

Posto primo Soccorso	<input type="checkbox"/> SI	<input checked="" type="checkbox"/> NO
Servizi igienici	<input type="checkbox"/> SI	<input checked="" type="checkbox"/> NO
Servizi igienici diversamente abili	<input type="checkbox"/> SI	<input checked="" type="checkbox"/> NO



IMPIANTO

Denominazione **Centro Sportivo "Ugo VALLI"**

Indirizzo **Via Luthuli, 31**

Telefono **0522.323743**

e.mail **info@gsfalk.it**



è inserito in un complesso polifunzionale

è inserito in un complesso scolastico

Tipo proprietà
 pubblica
 privata
 mista

Titolare dell'impianto (art. 19 D.M. 18/03/1996)
COMUNE di REGGIO EMILIA

Tipo gestione
 pubblica
 privata
 mista

GESTIONE
Polisportiva FALK A.D.

Numero spazi attività presenti **3**

Impiantistica energetica / tipo impianto
 gas
 teleriscaldamento
 pannelli solari

SPAZIO 1 (CAMPO SINTETICO)

Anno di costruzione	1983	Anno ultima ristrutturazione	2008
---------------------	------	------------------------------	------

SPAZIO DI ATTIVITÀ E CARATTERISTICHE

Superficie (mq)	6000	Altezza (mt)	-
Lunghezza campo gara (mt)	100	Larghezza campo gara (mt)	60
Tipo di pavimentazione	Sintetico	Tipo di copertura	-
Illum. artificiale campo sintetico A	SI	N. LUX = 170 media	
Torri e fari	4 pali + 20 fari		

Spazio accessibile ad atleti diversamente abili

SERVIZI DI SUPPORTO ATTIVITÀ SPORTIVA

	Disciplina	Categoria
<input checked="" type="checkbox"/> Spazio omologato per una disciplina federale	CALCIO CALCETTO GINNASTICA LIBERA	PROMOZIONE, JUNIORES, ALL. PROVINCIALI, ALL REGIONALI B
Spogliatoi atleti	N. 4	W.C. N. 2 Docce N. 20
Spogliatoi arbitri	N. 2	W.C. N. 2 Docce N. 2
Servizi diversamente abili	<input type="checkbox"/> SI	W.C. - <input checked="" type="checkbox"/> NO
Infermeria	<input checked="" type="checkbox"/> SI	<input type="checkbox"/> NO mq. 10,00
Magazzino	<input checked="" type="checkbox"/> SI	<input type="checkbox"/> NO mq. 12,00

AREE PER IL PUBBLICO

	Presenza area riservata pubblico
Aree riservate al pubblico: SI < 100	N. Posti 99 Verbale C.P.V.L.P.S. -

Spazio accessibile al pubblico diversamente abile

Posto primo Soccorso	<input type="checkbox"/> SI	<input checked="" type="checkbox"/> NO
Servizi igienici	<input checked="" type="checkbox"/> SI	<input type="checkbox"/> NO
Servizi igienici diversamente abili	<input checked="" type="checkbox"/> SI	<input type="checkbox"/> NO



SPAZIO 2 (CAMPO SINTETICO CALCETTO)

Anno di costruzione	2008	Anno ultima ristrutturazione	2008
---------------------	------	------------------------------	------

SPAZIO DI ATTIVITÀ E CARATTERISTICHE

Superficie (mq)	700	Altezza (mt)	-
Lunghezza campo gara (mt)	34	Larghezza campo gara (mt)	20
Tipo di pavimentazione	Sintetico	Tipo di copertura	-
Illum. artificiale campo sintetico A	SI	N. LUX = 60 media	
Torri e fari	1 palo + 4 fari		

Spazio accessibile ad atleti diversamente abili

SERVIZI DI SUPPORTO ATTIVITÀ SPORTIVA

<input type="checkbox"/> Spazio omologato per una disciplina federale	Disciplina		Categoria		
	CALCIO CALCETTO GINNASTICA LIBERA		PROMOZIONE, JUNIORES, ALL. PROVINCIALI, ALL REGIONALI B		
Spogliatoi atleti	N. 4	W.C.	N. 2	Docce	N. 20
Spogliatoi arbitri	N. 2	W.C.	N. 2	Docce	N. 2
Servizi diversamente abili	<input type="checkbox"/> SI	W.C.	-	<input type="checkbox"/> NO	
Infermeria	<input checked="" type="checkbox"/> SI	<input type="checkbox"/> NO	mq. 10,00		
Magazzino	<input checked="" type="checkbox"/> SI	<input type="checkbox"/> NO	mq. 12,00		

AREE PER IL PUBBLICO

Aree riservate al pubblico: SI < 100	Presenza area riservata pubblico	
	N. Posti - Verbale C.P.V.L.P.S. -	

Spazio accessibile al pubblico diversamente abile

Posto primo Soccorso	<input type="checkbox"/> SI	<input checked="" type="checkbox"/> NO
Servizi igienici	<input type="checkbox"/> SI	<input checked="" type="checkbox"/> NO
Servizi igienici diversamente abili	<input type="checkbox"/> SI	<input checked="" type="checkbox"/> NO



SPAZIO 3 (PALESTRA)

Anno di costruzione	1983	Anno ultima ristrutturazione	2010
---------------------	------	------------------------------	------

SPAZIO DI ATTIVITÀ E CARATTERISTICHE

Superficie (mq)	375	Altezza (mt)	6
Lunghezza campo gara (mt)	25	Larghezza campo gara (mt)	15
Tipo di pavimentazione	Cemento	Tipo di copertura	Lamiera
Illum. artificiale	SI	N. LUX =	
Torri e fari			

Spazio accessibile ad atleti diversamente abili

SERVIZI DI SUPPORTO ATTIVITÀ SPORTIVA

<input type="checkbox"/> Spazio omologato per una disciplina federale	Disciplina		Categoria		
	GINNASTICA LIBERA				
Spogliatoi atleti	N. 4	W.C.	N. 2	Docce	N. 20
Spogliatoi arbitri	N. 2	W.C.	N. 2	Docce	N. 2
Servizi diversamente abili	<input checked="" type="checkbox"/> SI	W.C.	N. 1	<input type="checkbox"/> NO	
Infermeria	<input checked="" type="checkbox"/> SI	<input type="checkbox"/> NO	mq. 10,00		
Magazzino	<input checked="" type="checkbox"/> SI	<input type="checkbox"/> NO	mq. 12,00		

AREE PER IL PUBBLICO

Aree riservate al pubblico: NO	Presenza area riservata pubblico				
	N. Posti - Verbale C.P.V.L.P.S. -				

Spazio accessibile al pubblico diversamente abile

Posto primo Soccorso	<input type="checkbox"/> SI	<input checked="" type="checkbox"/> NO
Servizi igienici	<input type="checkbox"/> SI	<input checked="" type="checkbox"/> NO
Servizi igienici diversamente abili	<input type="checkbox"/> SI	<input checked="" type="checkbox"/> NO



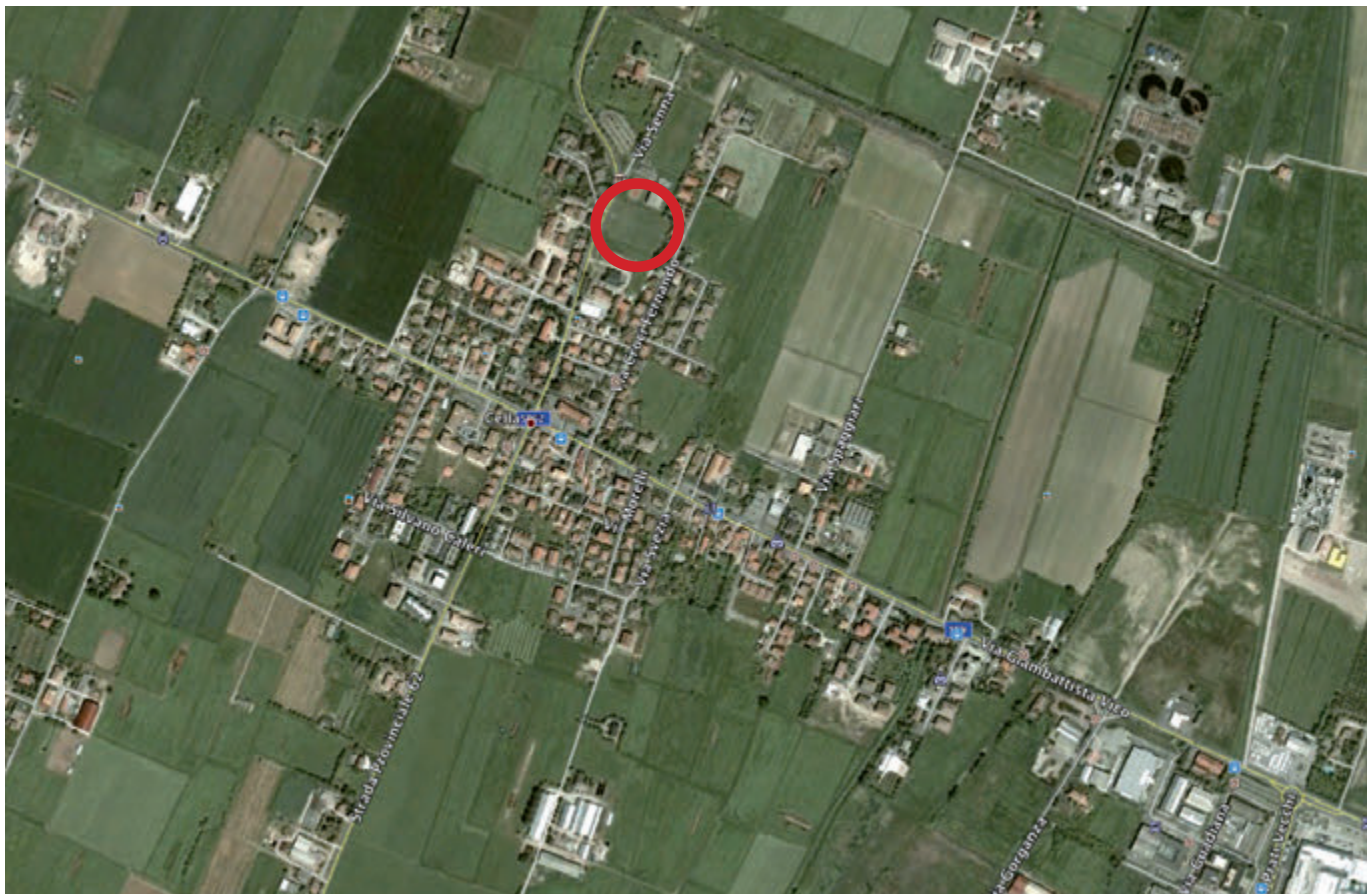
IMPIANTO

Denominazione **Campo Calcio "VILLA CELLA"**

Indirizzo Via Cella all'Oldo, 7 - Loc. Cella

Telefono 0522.943738

e.mail pievecella@virgilio.it



è inserito in un complesso polifunzionale

è inserito in un complesso scolastico

Tipo proprietà
 pubblica
 privata
 mista

Titolare dell'impianto (art. 19 D.M. 18/03/1996)
COMUNE di REGGIO EMILIA

Tipo gestione
 pubblica
 privata
 mista

GESTIONE
A.C.D SPORTING PIEVECELLA

Numero spazi attività presenti **1**

Impiantistica energetica / tipo impianto

gas
 caldaia
 pannelli solari

SPAZIO 1

Anno di costruzione	1985	Anno ultima ristrutturazione	-
---------------------	------	------------------------------	---

SPAZIO DI ATTIVITÀ E CARATTERISTICHE

Superficie (mq)	6000	Altezza (mt)	-
Lunghezza campo gara (mt)	100	Larghezza campo gara (mt)	60
Tipo di pavimentazione	Erba	Tipo di copertura	-
Illum. artificiale	NO	N. LUX =	
Torri e fari			

Spazio accessibile ad atleti diversamente abili

SERVIZI DI SUPPORTO ATTIVITÀ SPORTIVA

<input checked="" type="checkbox"/> Spazio omologato per una disciplina federale	Disciplina		Categoria		
	CALCIO		1° CATEGORIA		
Spogliatoi atleti	N. 4	W.C.	N. 4	Docce	N. 12
Spogliatoi arbitri	N. 1	W.C.	N. 1	Docce	N. 1
Servizi diversamente abili	<input type="checkbox"/> SI	W.C.	-	<input checked="" type="checkbox"/> NO	
Infermeria	<input type="checkbox"/> SI	<input checked="" type="checkbox"/> NO			
Magazzino	<input checked="" type="checkbox"/> SI	<input type="checkbox"/> NO	mq. 10,00		

AREE PER IL PUBBLICO

Aree riservate al pubblico: SI < 100	Presenza area riservata pubblico	
	N. Posti 99 Verbale C.P.V.L.P.S. -	

Spazio accessibile al pubblico diversamente abile

Posto primo Soccorso	<input type="checkbox"/> SI	<input checked="" type="checkbox"/> NO
Servizi igienici	<input checked="" type="checkbox"/> SI	<input type="checkbox"/> NO
Servizi igienici diversamente abili	<input checked="" type="checkbox"/> SI	<input type="checkbox"/> NO



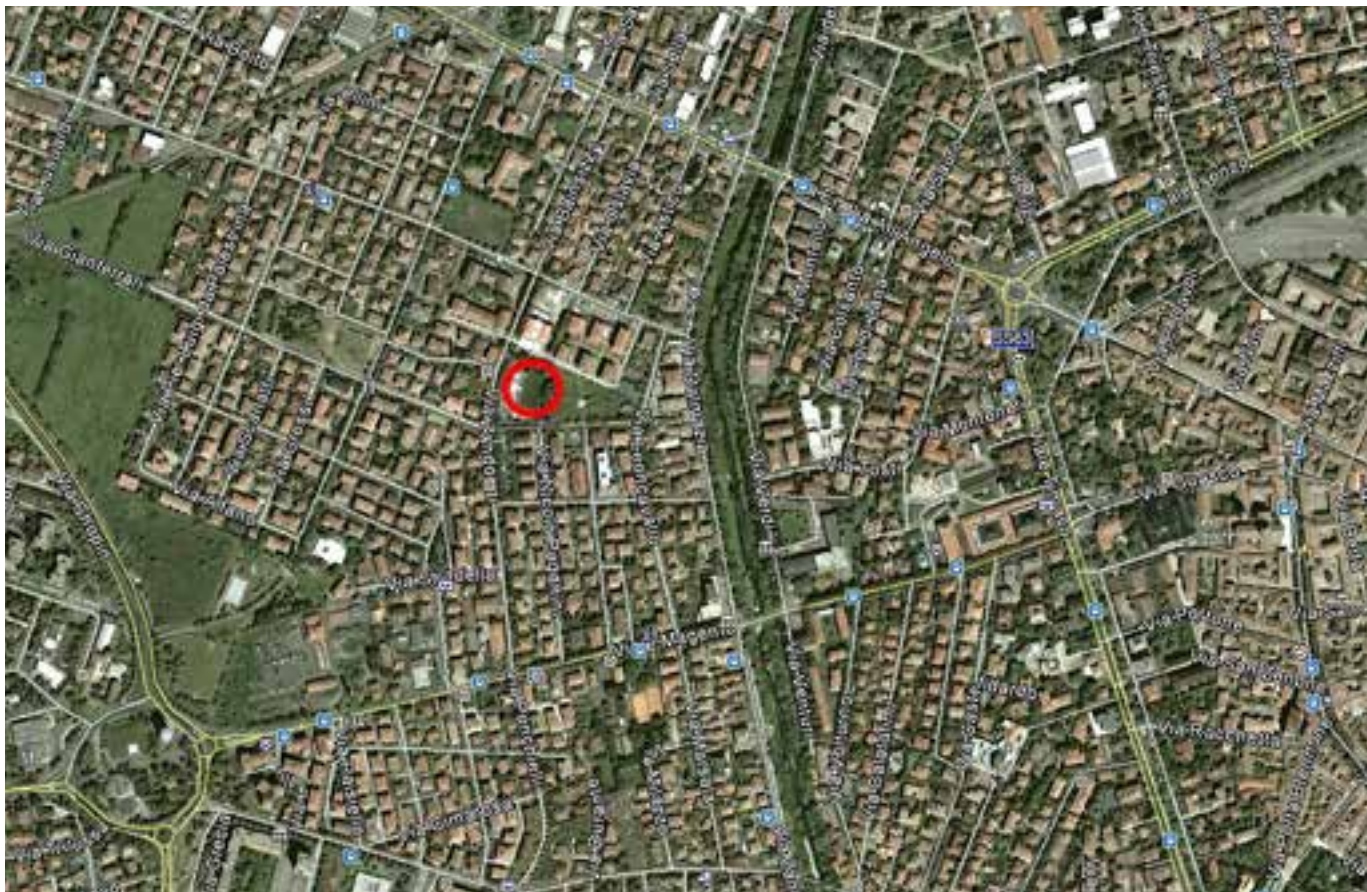
IMPIANTO

Denominazione **Pista Polivalente "ZANDONAI"**

Indirizzo **Via Zandonai, 15**

Telefono

e.mail



è inserito in un complesso polifunzionale

è inserito in un complesso scolastico

Tipo proprietà
 pubblica
 privata
 mista

Titolare dell'impianto (art. 19 D.M. 18/03/1996)
COMUNE di REGGIO EMILIA

Tipo gestione
 pubblica
 privata
 mista

GESTIONE
OLIMPIA REGIUM A.S.D.

Numero spazi attività presenti **1**

Impiantistica energetica / tipo impianto
 retegas
 caldaia
 pannelli solari

SPAZIO 1

Anno di costruzione	1965	Anno ultima ristrutturazione	2013		
SPAZIO DI ATTIVITÀ E CARATTERISTICHE					
Superficie tot (mq)	832	Altezza (mt)			
Lunghezza campo gara (mt)	40	Larghezza campo gara (mt)		20	
Tipo di pavimentazione	Sintetico	Tipo di copertura		-	
Illuminazione artificiale	SI	N. LUX =			
<input checked="" type="checkbox"/> Spazio accessibile ad atleti diversamente abili					
SERVIZI DI SUPPORTO					
<input type="checkbox"/> Spazio omologato per una disciplina federale		Disciplina		Categoria	
		CALCETTO		AMATORI	
Spogliatoi atleti	N. 2	W.C.	N. 4	Docce	N. 12
Spogliatoi arbitri	N. 1	W.C.	N. 1	Docce	N. 1
Servizi diversamente abili	<input checked="" type="checkbox"/> SI	W.C.	N. 2	<input type="checkbox"/> NO	
Infermeria	<input type="checkbox"/> SI	<input checked="" type="checkbox"/> NO			
Magazzino	<input checked="" type="checkbox"/> SI	<input type="checkbox"/> NO	mq. 10,00		
AREE PER IL PUBBLICO					
Aree riservate al pubblico: SI		Presenza area riservata pubblico			
		N. Posti 200 Verbale C.P.V.L.P.S. -			
<input checked="" type="checkbox"/> Spazio accessibile al pubblico diversamente abile					
Posto primo Soccorso		<input checked="" type="checkbox"/> SI	<input type="checkbox"/> NO		
Servizi igienici		<input checked="" type="checkbox"/> SI	<input type="checkbox"/> NO		
Servizi igienici diversamente abili		<input checked="" type="checkbox"/> SI	<input type="checkbox"/> NO		



IMPIANTO

Denominazione **Pista "SKATEBOARD"**

Indirizzo **Via Premuda, 8**

Telefono **0522.292738**

e.mail **info@uispre.it**



è inserito in un complesso polifunzionale

è inserito in un complesso scolastico

Tipo proprietà
 pubblica
 privata
 mista

Titolare dell'impianto (art. 19 D.M. 18/03/1996)
COMUNE di REGGIO EMILIA

Tipo gestione
 pubblica
 privata
 mista

GESTIONE
LA RAMPA A.S.D.

Numero spazi attività presenti **1**

Impiantistica energetica / tipo impianto
 retegas
 caldaia
 pannelli solari

SPAZIO 1

Anno di costruzione	2000	Anno ultima ristrutturazione	2014		
SPAZIO DI ATTIVITÀ E CARATTERISTICHE					
Superficie tot (mq)	300	Altezza (mt)	-		
Lunghezza campo gara (mt)	20	Larghezza campo gara (mt)	15		
Tipo di pavimentazione	Cemento	Tipo di copertura	-		
Illuminazione artificiale	SI	N. LUX =			
<input checked="" type="checkbox"/> Spazio accessibile ad atleti diversamente abili					
SERVIZI DI SUPPORTO					
<input type="checkbox"/> Spazio omologato per una disciplina federale		Disciplina		Categoria	
		SKATEBOARD		AMATORI	
Spogliatoi atleti	N. 1	W.C.	N. 1	Docce	N. -
Spogliatoi istruttori	N. -	W.C.	N. -	Docce	N. -
Servizi diversamente abili	<input type="checkbox"/> SI	W.C.	N. -	<input checked="" type="checkbox"/> NO	
Infermeria	<input type="checkbox"/> SI	<input checked="" type="checkbox"/> NO			
Magazzino	<input checked="" type="checkbox"/> SI	<input type="checkbox"/> NO	mq. 4,00		
AREE PER IL PUBBLICO					
Aree riservate al pubblico: NO		Presenza area riservata pubblico			
		N. Posti - Verbale C.P.V.L.P.S. -			
<input type="checkbox"/> Spazio accessibile al pubblico diversamente abile					
Posto primo Soccorso		<input type="checkbox"/> SI	<input checked="" type="checkbox"/> NO		
Servizi igienici		<input type="checkbox"/> SI	<input checked="" type="checkbox"/> NO		
Servizi igienici diversamente abili		<input type="checkbox"/> SI	<input checked="" type="checkbox"/> NO		

